

UNIVERSIDAD TECNOLÓGICA DE TULA TEPEJI - UTTT

ESTADOS FINANCIEROS

AUDITORÍA EJERCICIO 2023



Cuenta Pública 2023
UNIVERSIDAD TECNOLÓGICA DE TULA-TEPEJI
Estado de Situación Financiera
Al 31 de Diciembre de 2023
(Cifras en Pesos)



Concepto	2023	2022	Concepto	2023	2022
ACTIVO			PASIVO		
Activo Circulante			Pasivo Circulante		
Efectivo y Equivalentes	28,450,158	21,653,279	Cuentas por Pagar a Corto Plazo	23,521,220	20,660,665
Derechos a Recibir Efectivo o Equivalentes	28,340,759	28,338,395	Documentos por Pagar a Corto Plazo	0	0
Derechos a Recibir Bienes o Servicios	0	0	Porción a Corto Plazo de la Deuda Pública a Largo Plazo	0	0
Inventarios	0	0	Títulos y Valores a Corto Plazo	0	0
Almacenes	0	0	Pasivos Diferidos a Corto Plazo	0	0
Estimación por Pérdida o Deterioro de Activos Circulantes	0	0	Fondos y Bienes de Terceros en Garantía y/o Administración a Corto Plazo	0	0
Otros Activos Circulantes	0	0	Provisiones a Corto Plazo	0	0
Total de Activos Circulantes	56,790,917	49,991,675	Otros Pasivos a Corto Plazo	0	0
Activo No Circulante			Total de Pasivos Circulantes	23,521,220	20,660,665
Inversiones Financieras a Largo Plazo	0	0	Pasivo No Circulante		
Derechos a Recibir Efectivo o Equivalentes a Largo Plazo	0	0	Cuentas por Pagar a Largo Plazo	0	0
Bienes Inmuebles, Infraestructura y Construcciones en Proceso	144,272,208	144,272,208	Documentos por Pagar a Largo Plazo	0	0
Bienes Muebles	157,585,507	156,082,759	Deuda Pública a Largo Plazo	0	0
Activos Intangibles	1,595,410	1,595,410	Pasivos Diferidos a Largo Plazo	0	0
Depreciación, Deterioro y Amortización Acumulada de Bienes	-54,027,426	-49,188,153	Fondos y Bienes de Terceros en Garantía y/o en Administración a Largo Plazo	0	0
Activos Diferidos	0	0	Provisiones a Largo Plazo	0	0
Estimación por Pérdida o Deterioro de Activos no Circulantes	0	0	Total de Pasivos No Circulantes	0	0
Otros Activos no Circulantes	0	0	Total del Pasivo	23,521,220	20,660,665
Total de Activos No Circulantes	249,425,699	252,762,224	HACIENDA PÚBLICA/PATRIMONIO		
Total del Activo	306,216,616	302,753,899	Hacienda Pública/Patrimonio Contribuido	247,436,112	247,897,852
			Aportaciones	247,436,112	247,897,852
			Donaciones de Capital	0	0
			Actualización de la Hacienda Pública /Patrimonio	0	0
			Hacienda Pública/Patrimonio Generado	35,259,284	34,195,381
			Resultados del Ejercicio (Ahorro/Desahorro)	6,262,946	1,990,308
			Resultados de Ejercicios Anteriores	21,226,634	24,435,368
			Revalúos	0	0
			Reservas	7,768,379	7,768,379
			Rectificaciones de Resultados de Ejercicios Anteriores	1,325	1,325
			Exceso o Insuficiencia en la Actualización de la Hacienda Pública/Patrimonio	0	0
			Resultado por Posición Monetaria	0	0
			Resultado por Tenencia de Activos no Monetarios	0	0
			Total Hacienda Pública/Patrimonio	282,695,396	282,093,233
			Total del Pasivo y Hacienda Pública /Patrimonio	306,216,616	302,753,899

Bajo protesta de decir verdad declaramos que los Estados Financieros y sus notas, son razonablemente correctos y son responsabilidad del emisor.

Elaboró

L.C. Héctor Juárez Ronquillo
Dirección de Administración y Finanzas

Autorizó

Dra. Irasema E. Linares Medina
Rectora



Cuenta Pública 2023
UNIVERSIDAD TECNOLÓGICA DE TULA-TEPEJI
Estado de Actividades
Del 1 de Enero al 31 de Diciembre de 2023
(Cifras en Pesos)



Concepto	2023	2022
INGRESOS Y OTROS BENEFICIOS		
Ingresos de Gestión	33,944,656	27,959,201
Impuestos	0	0
Cuotas y Aportaciones de Seguridad Social	0	0
Contribuciones de Mejoras	0	0
Derechos	0	0
Productos	210,118	202,345
Aprovechamientos	0	0
Ingresos por Venta de Bienes y Prestación de Servicios	33,734,538	27,756,856
Participaciones, Aportaciones, Convenios, Incentivos Derivados de la Colaboración Fiscal, Fondos Distintos de Aportaciones, Transferencias, Asignaciones, Subsidios y Subvenciones, y Pensiones y Jubilaciones	133,585,459	125,678,024
Participaciones, Aportaciones, Convenios, Incentivos Derivados de la Colaboración Fiscal y Fondos Distintos de Aportaciones	541,986	0
Transferencias, Asignaciones, Subsidios y Subvenciones, y Pensiones y Jubilaciones	133,043,473	125,678,024
Otros Ingresos y Beneficios	251,190	0
Ingresos Financieros	0	0
Incremento por Variación de Inventarios	0	0
Disminución del Exceso de Estimaciones por Pérdida o Deterioro u Obsolescencia	0	0
Disminución del Exceso de Provisiones	0	0
Otros Ingresos y Beneficios Varios	251,190	0
Total de Ingresos y Otros Beneficios	167,781,305	153,637,224
GASTOS Y OTRAS PÉRDIDAS		
Gastos de Funcionamiento	156,869,712	147,788,386
Servicios Personales	124,056,165	118,811,541
Materiales y Suministros	8,918,584	6,708,099
Servicios Generales	23,894,963	22,268,746
Transferencias, Asignaciones, Subsidios y Otras Ayudas	242,750	217,679
Transferencias Internas y Asignaciones al Sector Público	0	0
Transferencias al Resto del Sector Público	0	0
Subsidios y Subvenciones	0	0
Ayudas Sociales	242,750	217,679
Pensiones y Jubilaciones	0	0
Transferencias a Fideicomisos, Mandatos y Contratos Análogos	0	0
Transferencias a la Seguridad Social	0	0
Donativos	0	0
Transferencias al Exterior	0	0
Participaciones y Aportaciones	0	0
Participaciones	0	0
Aportaciones	0	0
Convenios	0	0
Intereses, Comisiones y Otros Gastos de la Deuda Pública	0	0
Intereses de la Deuda Pública	0	0
Comisiones de la Deuda Pública	0	0
Gastos de la Deuda Pública	0	0
Costo por Coberturas	0	0
Apoyos Financieros	0	0
Otros Gastos y Pérdidas Extraordinarias	4,405,898	3,640,851
Estimaciones, Depreciaciones, Deterioros, Obsolescencia y Amortizaciones	4,405,898	3,640,851
Provisiones	0	0
Disminución de Inventarios	0	0
Otros Gastos	0	0
Inversión Pública	0	0
Inversión Pública no Capitalizable	0	0
Total de Gastos y Otras Pérdidas	161,518,360	151,646,916
Resultados del Ejercicio (Ahorro/Desahorro)	6,262,946	1,990,308

Bajo protesta de decir verdad declaramos que los Estados Financieros y sus notas, son razonablemente correctos y son responsabilidad del emisor.

Elaboró

L. C. Héctor Juárez Ronquillo
Dirección de Administración y Finanzas

Autorizó

Dra. Irasema E. Linares Medina
Rectora



Cuenta Pública 2023
UNIVERSIDAD TECNOLÓGICA DE TULA-TEPEJI
Estado de Variación en la Hacienda Pública
Del 1 de Enero al 31 de Diciembre de 2023
(Cifras en Pesos)



Concepto	Hacienda Pública / Patrimonio Contribuido	Hacienda Pública / Patrimonio Generado de Ejercicios Anteriores	Hacienda Pública / Patrimonio Generado del Ejercicio	Exceso o Insuficiencia en la Actualización de la Hacienda Pública / Patrimonio	TOTAL
Hacienda Pública/ Patrimonio Contribuido Neto de 2022	247,897,852				247,897,852
Aportaciones	247,897,852	0	0	0	247,897,852
Donaciones de Capital	0	0	0	0	0
Actualización de la Hacienda Pública/Patrimonio	0	0	0	0	0
Hacienda Pública/Patrimonio Generado Neto de 2022		32,205,073	1,990,308		34,195,381
Resultados del Ejercicio (Ahorro/Desahorro)	0	0	1,990,308	0	1,990,308
Resultados de Ejercicios Anteriores	0	24,435,368	0	0	24,435,368
Revalúos	0	0	0	0	0
Reservas	0	7,768,379	0	0	7,768,379
Rectificaciones de Resultados de Ejercicios Anteriores	0	1,325	0	0	1,325
Exceso o Insuficiencia en la Actualización de la Hacienda Pública/Patrimonio Neto de 2022				0	0
Resultado por Posición Monetaria	0	0	0	0	0
Resultado por Tenencia de Activos no Monetarios	0	0	0	0	0
Hacienda Pública/Patrimonio Neto Final de 2022	247,897,852	32,205,073	1,990,308	0	282,093,233
Cambios en la Hacienda Pública/Patrimonio Contribuido Neto de 2023	-461,740				-461,740
Aportaciones	-461,740	0	0	0	-461,740
Donaciones de Capital	0	0	0	0	0
Actualización de la Hacienda Pública/Patrimonio	0	0	0	0	0
Variaciones de la Hacienda Pública/Patrimonio Generado Neto de 2023		-3,208,734	4,272,637		1,063,903
Resultados del Ejercicio (Ahorro/Desahorro)	0	0	6,262,946	0	6,262,946
Resultados de Ejercicios Anteriores	0	-3,208,734	-1,990,308	0	-5,199,043
Revalúos	0	0	0	0	0
Reservas	0	0	0	0	0
Rectificaciones de Resultados de Ejercicios Anteriores	0	0	0	0	0
Cambios en el Exceso o Insuficiencia en la Actualización de la Hacienda Pública/Patrimonio Neto de 2023				0	0
Resultado por Posición Monetaria	0	0	0	0	0
Resultado por Tenencia de Activos no Monetarios	0	0	0	0	0
Hacienda Pública/Patrimonio Neto Final de 2023	247,436,112	28,996,339	6,262,946	0	282,695,396

Bajo protesta de decir verdad declaramos que los Estados Financieros y sus notas, son razonablemente correctos y son responsabilidad del emisor.

Elaboró

L.C. Héctor Juárez Ronquillo
Dirección de Administración y Finanzas


Autorizó

Dra. Irasema E. Linares Medina
Rectora

Concepto	2023	2022
Flujos de Efectivo de las Actividades de Operación		
Origen	167,781,305	153,637,224
Impuestos	0	0
Cuotas y Aportaciones de Seguridad Social	0	0
Contribuciones de Mejoras	0	0
Derechos	0	0
Productos	210,118	202,345
Aprovechamientos	0	0
Ingresos por Venta de Bienes y Prestación de Servicios	33,985,728	27,756,856
Participaciones, Aportaciones, Convenios, Incentivos Derivados de la Colaboración Fiscal y Fondos Distintos de Aportaciones	541,986	0
Transferencias, Asignaciones, Subsidios y Subvenciones, y Pensiones y Jubilaciones	133,043,473	125,678,024
Otros Orígenes de Operación	0	0
Aplicación	159,329,444	155,279,584
Servicios Personales	122,588,374	116,003,937
Materiales y Suministros	4,342,154	6,675,772
Servicios Generales	22,517,789	21,135,003
Transferencias Internas y Asignaciones al Sector Público	0	0
Transferencias al Resto del Sector Público	0	0
Subsidios y Subvenciones	0	0
Ayudas Sociales	242,750	217,679
Pensiones y Jubilaciones	0	0
Transferencias a Fideicomisos, Mandatos y Contratos Análogos	0	0
Transferencias a la Seguridad Social	0	0
Donativos	0	0
Transferencias al Exterior	0	0
Participaciones	0	0
Aportaciones	0	0
Convenios	0	0
Otras Aplicaciones de Operación	9,638,376	11,247,192
Flujos Netos de Efectivo por Actividades de Operación	8,451,861	-1,642,359
Flujos de Efectivo de las Actividades de Inversión		
Origen	0	0
Bienes Inmuebles, Infraestructura y Construcciones en Proceso	0	0
Bienes Muebles	0	0
Otros Orígenes de Inversión	0	0
Aplicación	1,654,983	392,818
Bienes Inmuebles, Infraestructura y Construcciones en Proceso	0	0
Bienes Muebles	1,654,983	392,818
Otras Aplicaciones de Inversión	0	0
Flujos Netos de Efectivo por Actividades de Inversión	-1,654,983	-392,818
Flujos de Efectivo de las Actividades de Financiamiento		
Origen	0	0
Endeudamiento Neto	0	0
Interno	0	0
Externo	0	0
Otros Orígenes de Financiamiento	0	0
Aplicación	0	0
Servicios de la Deuda	0	0
Interno	0	0
Externo	0	0
Otras Aplicaciones de Financiamiento	0	0
Flujos Netos de Efectivo por Actividades de Financiamiento	0	0
Incremento/Disminución Neta en el Efectivo y Equivalentes al Efectivo	6,796,878	-2,035,177
Efectivo y Equivalentes al Efectivo al Inicio del Ejercicio	21,653,279	23,688,456
Efectivo y Equivalentes al Efectivo al Final del Ejercicio	28,450,158	21,653,279

Bajo protesta de decir verdad declaramos que los Estados Financieros y sus notas, son razonablemente correctos y son responsabilidad del emisor.

Elaboró



L.C. Héctor Juárez Ronquillo
Dirección de Administración y Finanzas

Autorizó



Dra. Irasema E. Linares Medina
Rectora



Cuenta Pública 2023
UNIVERSIDAD TECNOLÓGICA DE TULA-TEPEJI
Estado de Cambios en la Situación Financiera
Del 1 de Enero al 31 de Diciembre de 2023
(Cifras en Pesos)



Concepto	Origen	Aplicación
ACTIVO	4,839,272	8,301,990
Activo Circulante	0	6,799,242
Efectivo y Equivalentes	0	6,796,878
Derechos a Recibir Efectivo o Equivalentes	0	2,364
Derechos a Recibir Bienes o Servicios	0	0
Inventarios	0	0
Almacenes	0	0
Estimación por Pérdida o Deterioro de Activos Circulantes	0	0
Otros Activos Circulantes	0	0
Activo No Circulante	4,839,272	1,502,747
Inversiones Financieras a Largo Plazo	0	0
Derechos a Recibir Efectivo o Equivalentes a Largo Plazo	0	0
Bienes Inmuebles, Infraestructura y Construcciones en Proceso	0	0
Bienes Muebles	0	1,502,747
Activos Intangibles	0	0
Depreciación, Deterioro y Amortización Acumulada de Bienes	4,839,272	0
Activos Diferidos	0	0
Estimación por Pérdida o Deterioro de Activos no Circulantes	0	0
Otros Activos no Circulantes	0	0
PASIVO	2,860,555	0
Pasivo Circulante	2,860,555	0
Cuentas por Pagar a Corto Plazo	2,860,555	0
Documentos por Pagar a Corto Plazo	0	0
Porción a Corto Plazo de la Deuda Pública a Largo Plazo	0	0
Títulos y Valores a Corto Plazo	0	0
Pasivos Diferidos a Corto Plazo	0	0
Fondos y Bienes de Terceros en Garantía y/o Administración a Corto Plazo	0	0
Provisiones a Corto Plazo	0	0
Otros Pasivos a Corto Plazo	0	0
Pasivo No Circulante	0	0
Cuentas por Pagar a Largo Plazo	0	0
Documentos por Pagar a Largo Plazo	0	0
Deuda Pública a Largo Plazo	0	0
Pasivos Diferidos a Largo Plazo	0	0
Fondos y Bienes de Terceros en Garantía y/o en Administración a Largo Plazo	0	0
Provisiones a Largo Plazo	0	0
HACIENDA PÚBLICA/PATRIMONIO	4,272,637	3,670,474
Hacienda Pública/Patrimonio Contribuido	0	461,740
Aportaciones	0	461,740
Donaciones de Capital	0	0
Actualización de la Hacienda Pública/Patrimonio	0	0
Hacienda Pública/Patrimonio Generado	4,272,637	3,208,734
Resultados del Ejercicio (Ahorro/Desahorro)	4,272,637	0
Resultados de Ejercicios Anteriores	0	3,208,734
Revalúos	0	0
Reservas	0	0
Rectificaciones de Resultados de Ejercicios Anteriores	0	0
Exceso o Insuficiencia en la Actualización de la Hacienda Pública/Patrimonio	0	0
Resultado por Posición Monetaria	0	0
Resultado por Tenencia de Activos no Monetarios	0	0

Bajo protesta de decir verdad declaramos que los Estados Financieros y sus notas, son razonablemente correctos y son responsabilidad del emisor.

Elaboró

L.C. Héctor Juárez Ronquillo
Dirección de Administración y Finanzas

Autorizó

Dra. Irasema E. Linares Medina
Rectora



Cuenta Pública 2023
UNIVERSIDAD TECNOLÓGICA DE TULA-TEPEJILTEPEC
 Estado Analítico del Activo
 Del 1 de Enero al 31 de Diciembre de 2023
 (Cifras en Pesos)



Concepto	Saldo Inicial	Cargos del Periodo	Abonos del Periodo	Saldo Final	Variación del Periodo
ACTIVO	302,753,899	534,722,527	531,259,809	306,216,616	3,462,718
Activo Circulante	49,991,675	532,775,051	525,975,808	56,790,917	6,799,242
Efectivo y Equivalentes	21,653,279	363,766,039	356,969,161	28,450,158	6,796,878
Derechos a Recibir Efectivo o Equivalentes	28,338,395	169,009,011	169,006,647	28,340,759	2,364
Derechos a Recibir Bienes o Servicios	0	0	0	0	0
Inventarios	0	0	0	0	0
Almacenes	0	0	0	0	0
Estimación por Pérdida o Deterioro de Activos Circulantes	0	0	0	0	0
Otros Activos Circulantes	0	0	0	0	0
Activo No Circulante	252,762,224	1,947,476	5,284,001	249,425,699	-3,336,525
Inversiones Financieras a Largo Plazo	0	0	0	0	0
Derechos a Recibir Efectivo o Equivalentes a Largo Plazo	0	0	0	0	0
Bienes Inmuebles, Infraestructura y Construcciones en Proceso	144,272,208	0	0	144,272,208	0
Bienes Muebles	156,082,759	1,947,476	444,729	157,585,507	1,502,747
Activos Intangibles	1,595,410	0	0	1,595,410	0
Depreciación, Deterioro y Amortización Acumulada de Bienes	-49,188,153	0	4,839,272	-54,027,426	-4,839,272
Activos Diferidos	0	0	0	0	0
Estimación por Pérdida o Deterioro de Activos no Circulantes	0	0	0	0	0
Otros Activos no Circulantes	0	0	0	0	0

Bajo protesta de decir verdad declaramos que los Estados Financieros y sus notas, son razonablemente correctos y son responsabilidad del emisor.

Elaboró

 L.C. Héctor Juárez Ronquillo
 Dirección de Administración y Finanzas

Autorizó

 Dra. Irasema E. Linares Medina
 Rectora



Cuenta Pública 2023
UNIVERSIDAD TECNOLÓGICA DE TULA-TEPEJI
Estado Analítico de la Deuda y Otros Pasivos
Del 1 de Enero al 31 de Diciembre de 2023
(Cifras en Pesos)



Denominación de las Deudas	Moneda de Contratación	Institución o País Acreedor	Saldo Inicial del Periodo	Saldo Final del Periodo
DEUDA PÚBLICA				
Corto Plazo				
Deuda Interna			0	0
Instituciones de Crédito	Peso	México	0	0
Títulos y Valores	Peso	México	0	0
Arrendamientos Financieros	Peso	México	0	0
Deuda Externa			0	0
Organismos Financieros Internacionales	Peso	México	0	0
Deuda Bilateral	Peso	México	0	0
Títulos y Valores	Peso	México	0	0
Arrendamientos Financieros	Peso	México	0	0
Subtotal de Deuda Pública a Corto Plazo			0	0
Largo Plazo				
Deuda Interna			0	0
Instituciones de Crédito	Peso	México	0	0
Títulos y Valores	Peso	México	0	0
Arrendamientos Financieros	Peso	México	0	0
Deuda Externa			0	0
Organismos Financieros Internacionales	Peso	México	0	0
Deuda Bilateral	Peso	México	0	0
Títulos y Valores	Peso	México	0	0
Arrendamientos Financieros	Peso	México	0	0
Subtotal de Deuda Pública a Largo Plazo			0	0
Total de Otros Pasivos	Peso	México	20,660,665	23,521,220
Total de Deuda Pública y Otros Pasivos			20,660,665	23,521,220

Bajo protesta de decir verdad declaramos que los Estados Financieros y sus notas, son razonablemente correctos y son responsabilidad del emisor.

Elaboró


L.C. Héctor Juárez Ronquillo
Dirección de Administración y Finanzas

Autorizó


Dra. Irasema E. Linares Medina
Rectora




Cuenta Pública 2023
UNIVERSIDAD TECNOLÓGICA DE TULA-TEPEJI
Informe sobre Pasivos Contingentes
Del 1 de Enero al 31 de Diciembre de 2023
(Cifras en Pesos)




En cumplimiento a lo dispuesto en los artículos 46, Fracción I, Inciso f) y 52 de la Ley General de Contabilidad Gubernamental y de conformidad con lo establecido en el Capítulo VII, Numeral II, Inciso h) del Manual de Contabilidad Gubernamental emitido por el CONAC, el Ente Público informa lo siguiente:

Cuenta	Estatus	Cantidad
Juicios		
Demanda laboral	En proceso	11
Juicios		0
TOTAL		11

Bajo protesta de decir verdad declaramos que los Estados Financieros y sus notas, son razonablemente correctos y son responsabilidad del emisor.

Elaboró

L.C. Héctor Juárez Ronquillo
Dirección de Administración y Finanzas

Autorizó

Dra. Irasema E. Linares Medina
Rectora



NOTAS A LOS ESTADOS FINANCIEROS
AL 31 DE DICIEMBRE DE 2023

De conformidad con lo dispuesto en los artículos 47 y 49 de la Ley General de Contabilidad Gubernamental, así como en la normatividad emitida por el Consejo Nacional de Armonización Contable, a continuación, se presentan los tres tipos de notas que acompañan a los Estados Financieros correspondientes al ejercicio fiscal 2023:

- a) Notas de gestión administrativa,
- b) Notas de desglose, y
- c) Notas de memoria (cuentas de orden).

a) NOTAS DE GESTIÓN ADMINISTRATIVA

1. Autorización e Historia

La Universidad Tecnológica de Tula-Tepeji a partir de 1991 forma parte de tres Universidades fundadoras del Sistema de Universidades Tecnológicas, conjuntamente con la Universidad Tecnológica de Aguascalientes y la Universidad Tecnológica de Nezahualcóyotl, su figura jurídica administrativa es un Organismo Descentralizado de la Administración Pública del Estado de Hidalgo creado por decreto revisado y aprobado por la Sexagésima Primera (LXI) Legislatura del H. Congreso Constitucional del Estado Libre y Soberano de Hidalgo; se ubica en Av. Universidad Tecnológica No. 1000, Col. El 61, El Carmen, Tula de Allende, Hidalgo, C.P. 42830.

En el mes de septiembre de 1991, inició formalmente sus labores académicas, con la apertura de las carreras de Técnico Superior Universitario en Mantenimiento Industrial y Procesos de Producción, con el fin de dar respuesta a las necesidades de las empresas ubicadas en el Estado de Hidalgo y a las expectativas de la población estudiantil.

El modelo académico de la Universidad Tecnológica de Tula-Tepeji se sustenta en la búsqueda permanente de la calidad, a través de los cuatro atributos siguientes:

Flexibilidad. - Adecuación de los planes y programas de estudio al entorno regional y a los cambios científicos y tecnológicos.

Intensidad. - Optimización del tiempo para formar, en un periodo de dos años y con un total de tres mil horas, los recursos humanos requeridos por el sector productivo.

Pertinencia. - Correlación entre los planes de estudio y las necesidades del sector productivo de bienes y servicios.

Polivalencia. - Mediación de conocimientos y habilidades con versatilidad de adaptación ante las nuevas tecnologías y formas de trabajo.

Los programas de estudio de las Universidades Tecnológicas permiten ampliar las opciones que ofrece el Sistema Educativo Nacional a los estudiantes, con planes cuya duración es menor a la de los programas regulares, pero de mayor intensidad y con una vinculación con el sector productivo más directa y cercana. Esta modalidad facilita el tránsito entre la escuela y el trabajo.

La Universidad cuenta con dos Unidades Académicas, uno se encuentra ubicado en el Municipio de Chapulhuacán y el otro en el Municipio de Tepetitlán, ambos dependen técnica y administrativamente de esta Institución.

Universidad Tecnológica de Tula-Tepeji

Al inicio del cuatrimestre septiembre-diciembre de 2023, la Universidad cuenta con una matrícula de 5,353 estudiantes inscritos en los diferentes programas educativos, distribuidos de la siguiente manera:

Campus	TSU		ING		Posgrado		Subtotal		Total
	Hombres	Mujeres	Hombres	Mujeres	Hombres	Mujeres	Hombres	Mujeres	
Tula-Tepeji	1,705	1,368	1007	849	2	1	2,714	2,218	4932
Chapulhuacán	76	99	19	24	0	0	95	123	218
Tepetitlán			34	169	0	0	34	169	203
Subtotal	1,781	1,467	1,060	1,042	2	1	2,843	2,510	5,353
Total	3,248		2,102		3		5,353		

2. Organización y Objeto Social

Misión

La Universidad Tecnológica de Tula-Tepeji es una institución de educación superior que fomenta la investigación, el desarrollo tecnológico y la iniciativa emprendedora para impulsar la economía basada en el conocimiento; formando de manera integral, pertinente y con valores universales a profesionistas competentes, comprometidos con la sustentabilidad.

Visión

Ser una institución de educación superior con reconocimiento global por su excelencia académica y alta competitividad que contribuye al desarrollo sustentable.

Régimen Fiscal de la Institución. La Ley del Impuesto Sobre la Renta en sus artículos 95 y último párrafo del art. 102, establecen que la Universidad Tecnológica de Tula-Tepeji, como Organismo Descentralizado de la Administración Pública del Estado de Hidalgo, con personalidad jurídica y patrimonio propios, se encuentra tipificado como una *Persona Moral con fines no Lucrativos* y en tal condición no es contribuyente de este impuesto; el Registro Federal de Contribuyentes es: UTT910731PE1.

La Universidad está obligada a recabar por las erogaciones que realiza, la documentación comprobatoria que cumpla con requisitos fiscales, en los términos de la Ley en la materia.

Asimismo, la Universidad tiene las obligaciones de retener y enterar el Impuesto Sobre la Renta en los siguientes casos:

1. Por el pago de salarios y en general por la prestación de un servicio personal subordinado.
2. Por el pago a personas física por honorarios y en general por la prestación de un servicio personal independiente.



Universidad Tecnológica de Tula-Tepeji

Impuesto al Valor Agregado. - La Universidad se encuentra exenta de este impuesto conforme a la Ley del Impuesto al Valor Agregado 3er párrafo, Artículo 3.

Contribuciones de Seguridad Social. - La Universidad retiene y entera las cuotas de seguridad social enmarcadas en la ley del ISSSTE y FOVISSSTE.

Impuesto Estatal Sobre Nóminas. - La Universidad calcula y entera este impuesto en los términos establecidos en la Ley en la Materia.

Legalidad de la Operación. - La Universidad funciona en cumplimiento de las disposiciones del Decreto de fecha 6 de julio de 1992 y del diverso de fecha 5 de septiembre de 2008, que establecen que es un Organismo Descentralizado de la Administración Pública del Estado de Hidalgo con personalidad y patrimonio propios, que cuenta con dos Unidades Académicas, una en el Municipio de Chapulhuacán y la segunda en el Municipio de Tepetitlán.

La Universidad observa la Ley de Adquisiciones, Arrendamientos y Servicios del Sector Público tanto federal como la aplicable en el Estado de Hidalgo.

3. Bases de Preparación de los Estados Financieros

Estados Financieros. - La Universidad Tecnológica de Tula Tepeji elabora Estados Financieros con apego a la Ley General de Contabilidad Gubernamental, y bajo los criterios de armonización contable; las erogaciones efectuadas por la institución son registradas con base al Clasificador por Objeto del Gasto, publicado el 28 de diciembre 2010 en el Diario Oficial de la Federación. Para establecer un adecuado control de las operaciones, la Universidad realiza registros contables de forma separada del campus Tula y del campus Chapulhuacán, sin embargo, remite a las instancias fiscalizadoras la información de forma consolidada.

Propiedad y Equipo. - Las construcciones y equipo se registran a su costo histórico, reconociéndose como inversión conforme se ejercer presupuestalmente, a la vez que se realiza el registro patrimonial, las donaciones de bienes muebles se registran a su valor de asignación.

Reconocimiento contable de Ingresos y Gastos. - Los ingresos se reconocen y registran en base al efectivo cobrado y los gastos al devengarse; excepto los subsidios federales y estatales no recibidos correspondientes al cierre y los ingresos por servicios tecnológicos y educación continua facturados, los cuales afectan los ingresos cuando se conocen, registrándose en cuentas por cobrar hasta en tanto se reciban.

4. Políticas de Contabilidad Significativas

a) Bienes inmuebles. -



Universidad Tecnológica de Tula-Tepeji



Terreno que ocupa las instalaciones de la Universidad Tecnológica fue donado por parte del Gobierno del Estado de Hidalgo mediante escritura No. 21052, de fecha 23 de septiembre de 2011. Terreno que ocupa la Unidad Académica de Chapulhuacán fue donado por el H. Ayuntamiento Municipal de Chapulhuacán de Hidalgo, mediante escritura 43216, de fecha 25 de junio de 2018.

Terreno para las instalaciones de la Unidad Académica de Tepetitlán se cuenta con Título de Propiedad

b) Bienes muebles. - El saldo se refleja a costo histórico.

CONCEPTO	SALDO INICIAL	MOVIMIENTOS	SALDO FINAL
Terrenos	49,689,158.54	0.00	49,689,158.54
Edicios no Habitacionales	93,134,169.59	0.00	93,134,169.59
Otros Bienes Inmuebles	1,448,880.00	0.00	1,448,880.00
BIENES INMUEBLES	144,272,208.13	0.00	144,272,208.13
Mobiliario y Equipo de Administración	59,309,300.02	1,720,426.59	61,029,726.61
Mobiliario y Equipo Educativo y Recreativo	14,018,758.52	120,061.00	14,138,819.52
Equipo e Instrumental Médico y Laboratorio	4,794,338.32	0.00	4,794,338.32
Vehículos y Equipo de Transporte	11,965,073.18	-444,729.00	11,520,344.18
Maquinaria, Otros equipos y herramientas	64,255,289.25	106,988.77	64,362,278.02
Bienes Artísticos, Culturales y Científicos	1,740,000.00	0.00	1,740,000.00
BIENES MUEBLES	158,082,759.29	1,502,747.36	157,586,506.65
Software	1,080,252.42	0.00	1,080,252.42
Licencias	515,157.34	0.00	515,157.34
ACTIVOS INTANGIBLES	1,595,409.76	0.00	1,595,409.76
SUBTOTAL DE BIENES MUEBLES E INMUEBLES	301,950,377.18	1,502,747.36	303,453,124.54
Depreciación acumulada de bienes inmuebles	-4,972,825.59	-496,329.64	-5,469,155.23
Depreciación acumulada de bienes muebles	-42,650,181.61	-4,342,942.61	-46,993,124.22
Amortización acumulada de activos intangibles	-1,565,146.08		-1,565,146.08
DEPRECIACIÓN Y AMORTIZACIÓN ACUMULADA	-49,188,153.28	-4,839,272.25	-54,027,425.53
TOTAL DE ACTIVO NO CIRCULANTE	252,762,223.90	-3,336,524.89	249,425,699.01

c) Depreciación. - La aplicación de la depreciación es en consideración a la "Guía de vida útil estimada y porcentajes de depreciación" emitida por el Consejo Nacional de Armonización Contable (CONAC); las depreciaciones se calculan bajo el método de línea recta, con los siguientes porcentajes:



Concepto	Años de vida útil	% de depreciación anual
BIENES INMUEBLES, INFRAESTRUCTURA Y CONSTRUCCIONES EN PROCESO		
Universidad Tecnológica de Tula-Tepeji	30	3.3
Infraestructura	25	4
BIENES MUEBLES		
Mobiliario y Equipo de Administración		
Muebles de Oficina y Estantería	10	10
Muebles, Excepto De Oficina Y Estantería	10	10
Equipo de Cómputo y de Tecnologías de la Información	3	33.3
Otros Mobiliarios y Equipos de Administración	10	10
Mobiliario y Equipo Educativo y Recreativo		
Equipos y Aparatos Audiovisuales	3	33.3
Cámaras Fotográficas y de Video	3	33.3
Otro Mobiliario y Equipo Educativo y Recreativo	5	20
Equipo e Instrumental Médico y de Laboratorio		
Equipo Médico y de Laboratorio	5	20
Instrumental Médico y de Laboratorio	5	20
Equipo de Transporte		
Automóviles y Equipo Terrestre	5	20
Maquinaria, Otros Equipos y Herramientas		
Maquinaria y Equipo Industrial	10	10
Equipo de Comunicación y Telecomunicación	10	10
Equipos de Generación Eléctrica, Aparatos y Accesorios Eléctricos	10	10
Herramientas y Máquinas-Herramienta	10	10

5. Posición en Moneda Extranjera y Protección por Riesgo Cambiario

La Universidad Tecnológica de Tula-Tepeji, no realiza operaciones monetarias en moneda extranjera

6. Fideicomisos, Mandatos y Análogos

La Universidad Tecnológica de Tula-Tepeji, no cuenta con Fideicomisos, mandatos y análogos.

7. Información sobre la Deuda y el Reporte Analítico de la Deuda

La Universidad Tecnológica de Tula-Tepeji, por ser un Organismo Descentralizado del Estado de Hidalgo, no está autorizado para contraer Deuda Pública.

8. Partes Relacionadas

La Universidad Tecnológica de Tula-Tepeji, no cuenta con partes relacionadas que pudieran ejercer influencia significativa sobre la toma de decisiones financieras y operativas.

b) NOTAS DE DESGLOSE

1) NOTAS AL ESTADO DE ACTIVIDADES

INGRESOS DE GESTIÓN

a) Recursos propios. - Se han captado los recursos siguientes conforme a Cuotas y Tarifas aplicables para el ejercicio fiscal 2023.



CONCEPTO	RECURSO PROGRAMADO ANUAL	RECURSO CAPTADO	SUPERAVIT / DEFCIT
Ingresos por venta de bienes y prestación de servicios de Entidades Paraestatales y Fideicomisos no empresariales y no financieros	28,718,004.00	33,734,538.15	5,016,534.15
TOTAL DE RECURSO PROPIO	28,718,004.00	33,734,538.15	5,016,534.15

b) Subsidios Federal y Estatal. -

Durante el ejercicio fiscal se han recibido los recursos siguientes:

CONCEPTO	SUBSIDIO FEDERAL		RECURSO ESTATAL	
	AUTORIZADO	LIBERADO	AUTORIZADO	LIBERADO
Enero	0.00	0.00	4,705,378.00	\$ 4,705,378.00
Febrero	0.00	0.00	4,962,476.00	\$ 4,962,476.00
Marzo	17,353,389.00	17,353,389.00	4,928,444.00	\$ 4,928,444.00
Abril	5,784,463.00	5,784,463.00	6,613,398.00	\$ 6,613,398.00
Mayo	5,784,463.00	5,784,463.00	5,302,424.00	\$ 5,302,424.00
Junio	5,784,463.00	5,784,463.00	5,302,424.00	\$ 5,302,424.00
Julio	5,784,460.00	5,784,460.00	5,302,424.00	\$ 5,302,424.00
Agosto	5,784,463.00	5,784,463.00	5,302,424.00	\$ 5,302,424.00
Septiembre	5,784,463.00	5,784,463.00	5,302,424.00	\$ 5,302,424.00
Octubre	5,784,463.00	5,784,463.00	6,035,757.33	\$ 6,035,757.33
Noviembre	7,984,463.00	7,984,463.00	6,035,757.33	\$ 6,035,757.33
Diciembre	597,033.13	597,033.13	6,632,792.47	\$ 6,632,792.47
TOTAL PRESUPUESTO AUTORIZADO	66,426,123.13	66,426,123.13	66,426,123.13	66,426,123.13
PENDIENTE POR RECIBIR		0.00		0.00

c) Ingresos Financieros. -

Productos financieros. - Durante el ejercicio se generaron rendimientos bancarios por la cantidad de \$210,118.33 correspondientes a las cuentas bancarias en las cuales se manejan los recursos de Ingresos propios y recurso estatal.

d) Convenio: La cuenta refleja el saldo de remanente, de programas especiales, que aún no se han ejercido; y que corresponden a ejercicios anteriores, toda vez que las metas de dichos programas son a largo plazo, es decir, más de un año.



PROGRAMA ESPECIAL	REMANENTE DEL EJERCICIO ANTERIOR	APORTACIÓN DEL EJERCICIO FISCAL 2020	RECURSO MINISTRADO	RECURSO PENDIENTE POR CAPTAR
Fondo de Apoyo a la Calidad (FAC) 2012	0.00	0.00	0.00	0.00
Fondo de Reserva	362.61	0.00	0.00	0.00
Fondo PyME 2013	150.34	0.00	0.00	0.00
BANOBRAS	113.87	0.00	0.00	0.00
SEDESOL	22.16	0.00	0.00	0.00
ESTIMULOS FISCALES	1,649,688.55	0.00	0.00	0.00
AICM-2017	1,624.77	0.00	0.00	0.00
AICM-2018	1,545,701.25	0.00	0.00	0.00
CONACYT-CONSTRUCTORA ARRENDADORA	170,845.13	0.00	0.00	0.00
INHIFE	38,282.74	0.00	0.00	0.00
RENDIMIENTOS FEDERALES	78,121.65	0.00	0.00	0.00
TOTALES	3,484,913.07	0.00	0.00	0.00
				3,484,913.07

GASTOS Y OTRAS PÉRDIDAS

e) Recursos propios. - Las erogaciones realizadas de esta fuente de financiamiento son las siguientes:

CAPÍTULO	PRESUPUESTO AUTORIZADO	PRESUPUESTO APLICADO	REMANENTE
Capítulo 1000 - Servicios personales	4,939,914.00	3,417,611.74	1,522,302.26
Capítulo 2000 - Materiales y suministros	1,535,412.00	1,092,386.40	443,025.60
Capítulo 3000 - Servicios generales	20,451,462.00	13,763,346.73	6,688,115.27
Capítulo 4000 - Becas	242,840.00	153,300.00	89,540.00
Capítulo 5000 - Bienes muebles, inmuebles e intangibles	1,548,376.00	0.00	1,548,376.00
TOTAL DE RECURSO PROPIO	28,718,004.00	18,426,644.87	10,291,359.13

f) Subsidios Federal y Estatal. - Las erogaciones realizadas de esta fuente de financiamiento son las siguientes:

CAPÍTULO	PRESUPUESTO AUTORIZADO	EJERCIDO	REMANENTE
Capítulo 1000 - Servicios profesionales	122,285,536.00	86,287,792.72	35,997,743.28
Capítulo 2000 - Materiales y suministros	1,906,194.00	1,409,973.97	496,220.03
Capítulo 3000 - Servicios generales	3,066,084.00	1,612,299.15	1,453,784.85
TOTAL DE SUBSIDIO FEDERAL Y ESTATAL	127,257,814.00	89,310,065.84	37,947,748.16

g) Convenios. - Las erogaciones realizadas de esta fuente de financiamiento son las siguientes:



CAPÍTULO	PRESUPUESTADO	EJERCIDO	POR EJERCER
Capítulo 1000 - Servicios profesionales	74,679.84	74,679.84	0.00
Capítulo 2000 - Materiales y suministros	229,780.52	229,780.52	0.00
Capítulo 3000 - Servicios generales	31,092.60	31,092.60	0.00
Capítulo 5000 - Bienes muebles	126,433.04	126,433.04	0.00
TOTAL DE SUBSIDIO FEDERAL Y ESTATAL	461,986.00	461,986.00	0.00

CAPÍTULO	PRESUPUESTADO MODIFICADO	EJERCIDO	POR EJERCER
Capítulo 1000 - Servicios profesionales	0.00	0.00	0.00
Capítulo 2000 - Materiales y suministros	15,234.61	15,234.61	0.00
Capítulo 3000 - Servicios generales	0.00	0.00	0.00
Capítulo 4000 - Becas	0.00	0.00	0.00
Capítulo 5000 - Bienes muebles	57,030.43	57,030.43	0.00
TOTAL DE RECURSO PROPIO	72,265.04	72,265.04	0.00

II) NOTAS AL ESTADO DE SITUACIÓN FINANCIERA

Activo

EFECTIVO Y EQUIVALENTES:

Se encuentra representado por los saldos contables Bancarios y de Fondos con Afectaciones Específicas que a la fecha cuenta la Universidad.

- a) **Bancos/Tesorería.** - A fin de administrar los recursos de acuerdo a fuente de financiamiento, se abrieron cuentas bancarias para tal efecto, integrándose los saldos respectivos tal como se muestra en el recuadro inferior.





BBVA Bancomer SA					
NO. CUENTA	DESCRIPCIÓN	SALDO	%	TIPO DE CUENTA	DESCRIPCIÓN
0110975281	ACM2017	1,657.13	0.01%	PRODUCTIVA	Cuenta destinada para manejo de recursos del proyecto de capacitación, versión 2017
0111354760	INGRESOS PROPIOS 2018	4,204,339.06	14.78%	PRODUCTIVA	Cuenta destinada para manejo del recurso de Ingreso Propio para el año 2018
0111607871	FONDO DE RESERVA	7,232.85	0.03%	PRODUCTIVA	Cuenta destinada para el manejo de recursos del Fondo de Reserva, la cual contiene recursos que conforman los Resultados de Ejercicios Anteriores. Prestó recursos de manera transitoria a la cuenta 12-8237674 para cubrir gastos de operación del ejercicio fiscal 2015.
0111634399	INGRESOS PROPIOS (LINEA)	2,358.32	0.01%	PRODUCTIVA	Cuenta destinada para el ingreso de cuotas y tarifas a través de la modalidad de línea de captura.
0111768018	ACM2018	1,429,427.57	5.02%	PRODUCTIVA	Cuenta destinada para manejo de recursos del proyecto de capacitación, 2018
0112298112	C-CLIMASUN	85,063.14	0.30%	PRODUCTIVA	Cuenta destinada para manejo del recurso de CONACYT PEI para el año 2018
0118096600	INGRESOS PROPIOS 2022	146,043.71	0.51%	PRODUCTIVA	Cuenta destinada para manejo del recurso de Ingreso Propio para el año 2022
0118096791	SUBSIDIO PARA OPERACIÓN 2022	260,325.72	0.92%	PRODUCTIVA	Cuenta destinada para manejo de Subsidio para Gastos de Operación del año 2022
0119810862	INGRESOS PROPIOS 2023	6,685,910.44	23.50%	PRODUCTIVA	Cuenta destinada para manejo del recurso de Ingreso Propio para el año 2023
0119810897	SUBSIDIO FEDERAL 2023	191,226.43	0.67%	PRODUCTIVA	Cuenta destinada para manejo de Subsidio Federal UTTT, del año 2023
0119810927	TRANSFERENCIA ESTATAL 2023	53,092.80	0.19%	PRODUCTIVA	Cuenta destinada para manejo del recurso de Transferencia Estatal del año 2023
0119810943	SUBSIDIO PARA OPERACIÓN 2023	13,716,923.24	48.21%	PRODUCTIVA	Cuenta destinada para manejo de Subsidio para Gastos de Operación del año 2023
0120517100	PRODEP	5,754.69	0.02%	PRODUCTIVA	Cuenta destinada para manejo del recurso de proyecto PRODEP 2023
TOTAL DE BANCOS (BBVA Bancomer SA)		26,789,355.10	94.16%		

CITI Banamex					
NO. CUENTA	DESCRIPCIÓN	SALDO	%	TIPO DE CUENTA	DESCRIPCIÓN
7009-91148	ESTIMULOS FISCALES	1,660,436.03	5.84%	PRODUCTIVA	Cuenta destinada para el manejo de los recursos de los Estímulos Fiscales UTTT.
70075169815	FONDO PYME	159.06	0.00%	PRODUCTIVA	Cuenta destinada para manejo de recursos del Programa Fondo PyME.
7009-209939	BANOBRAS	176.95	0.00%	PRODUCTIVA	Cuenta destinada para manejo de recursos del Programa de BANOBRAS-INDEMUJ
7010-2435972	SEDESOL	30.59	0.00%	PRODUCTIVA	Cuenta destinada para manejo de recursos del Programa de SEDESOL.
TOTAL DE BANCOS (CITI Banamex)		1,660,802.63	5.84%		
TOTAL DE BANCOS		28,450,157.73	100.00%		

DERECHOS A RECIBIR EFECTIVO Y EQUIVALENTES Y BIENES O SERVICIOS A RECIBIR

- b) **Cuentas por cobrar.** - Está representado por adeudo de Subsidio por parte del Gobierno del Estado de Hidalgo que proviene del ejercicio 2012, 2014, 2015, 2019, 2020 y programas especiales; integrado como se muestra en el cuadro inferior.

CUENTA POR COBRAR	MONTO	ANTIGÜEDAD	CONCEPTO
Transferencia Estatal	6,421.00	Mzo-19	Trámite de recurso por publicación de reglas de operación
	8,566,142.01	Dic-2015	Transferencias Estatales, mes de noviembre y diciembre 2015
	7,968,941.00	Dic-2014	Transferencias Estatales de 2014
	3,996,891.32	Dic-2012	Transferencias Estatales de 2012
TOTAL DE CUENTAS POR COBRAR	20,538,395.33		

c) **Deudores Diversos por Cobrar a C.P.-** Está integrado por los siguientes conceptos:

DEUDOR	MONTO	ANTIGÜEDAD	OBSERVACIONES
Deudores Internos	2,364.01	Dic-23	Anticipos de viáticos y gastos a comprobar, los cuales serán comprobados en los primeros días del mes de enero 2024
SUBSIDIO UTTT	7,800,000.00	2015	Recurso pendiente de reintegrar a la cuenta bancaria 12-8233911 de fondo de reserva, por el préstamo que se tomó de manera transitoria para cubrir gastos de operación del ejercicio fiscal 2015, el cual se reintegrará hasta contar con la liberación del recurso.
TOTAL DE DEUDORES DIVERSOS	7,802,364.01		

BIENES MUEBLES, INMUEBLES E INTANGIBLES

d) Bienes inmuebles. -

Terreno que ocupa las instalaciones de la Universidad Tecnológica fue donado por parte del Gobierno del Estado de Hidalgo mediante escritura No. 21052, de fecha 23 de septiembre de 2011. Terreno que ocupa la Unidad Académica de Chapulhuacán fue donado por el H. Ayuntamiento Municipal de Chapulhuacán de Hidalgo, mediante escritura 43216, de fecha 25 de junio de 2018.

Terreno para las instalaciones de la Unidad Académica de Tepetitlán se cuenta con Título de Propiedad

e) Bienes muebles. - El saldo se refleja a costo histórico.





CONCEPTO	SALDO INICIAL	MOVIMIENTOS	SALDO FINAL
Terrenos	49,689,158.54	0.00	49,689,158.54
Edicios no Habitacionales	93,134,169.59	0.00	93,134,169.59
Otros Bienes Inmuebles	1,448,880.00	0.00	1,448,880.00
BIENES INMUEBLES	144,272,208.13	0.00	144,272,208.13
Mobiliario y Equipo de Administración	59,309,300.02	1,720,426.59	61,029,726.61
Mobiliario y Equipo Educativo y Recreativo	14,018,758.52	120,061.00	14,138,819.52
Equipo e Instrumental Médico y Laboratorio	4,794,338.32	0.00	4,794,338.32
Vehículos y Equipo de Transporte	11,965,073.18	-444,729.00	11,520,344.18
Maquinaria, Otros equipos y herramientas	64,255,289.25	106,988.77	64,362,278.02
Bienes Artísticos, Culturales y Científicos	1,740,000.00	0.00	1,740,000.00
BIENES MUEBLES	156,082,759.29	1,502,747.36	157,585,506.65
Software	1,080,252.42	0.00	1,080,252.42
Licencias	515,157.34	0.00	515,157.34
ACTIVOS INTANGIBLES	1,595,409.76	0.00	1,595,409.76
SUBTOTAL DE BIENES MUEBLES E INMUEBLES	301,950,377.18	1,502,747.36	303,453,124.54
Depreciación acumulada de bienes inmuebles	-4,972,825.59	-496,329.64	-5,469,155.23
Depreciación acumulada de bienes muebles	-42,650,181.61	-4,342,942.61	-46,993,124.22
Amortización acumulada de activos intangibles	-1,565,146.08		-1,565,146.08
DEPRECIACIÓN Y AMORTIZACIÓN ACUMULADA	-49,188,153.28	-4,839,272.25	-54,027,425.53
TOTAL DE ACTIVO NO CIRCULANTE	252,762,223.90	-3,336,524.89	249,425,699.01

Pasivo¹

a) **Servicios Personales a Pagar a C.P.-** En este rubro se registran las provisiones de seguridad social, prima vacacional y aguinaldo.

CONCEPTO	MONTO	DESCRIPCIÓN
ISSSTE	25,480.94	Provisión mensual ISSSTE
Cesantía	455,056.73	Provisión mensual de aportaciones al Seguro de Cesantía en Edad Avanzada y Vejez
FOVISSSTE	716,624.78	Provisión mensual de aportaciones a FOVISSSTE
SAR	286,649.91	Provisión mensual de aportaciones al SAR
TOTALES	1,483,812.36	

¹ Con respecto a la información de la deuda pública, ésta se incluye en el informe de deuda pública en la nota 10 "Información sobre la Deuda y el Reporte Analítico de la Deuda" de las notas de Gestión Administrativa.



b) **Proveedores por pagar.** - En este rubro se registran los compromisos de pago por servicios profesionales, compra de materiales, papelería, bienes muebles.

PROVEEDOR	MONTO	ANTIGÜEDAD	CONCEPTO
Provisión Adquisiciones	5,374,108.39	Dic-2023	Provisión de deudas por adquisición de Bienes y contratación de Servicios
TOTALES	5,374,108.39		

c) **Retenciones y contribuciones.** - El saldo de este rubro corresponde al pago de las retenciones de ISSSTE, retenciones del Impuesto sobre la Renta (ISR) tanto de empleados de la Universidad como de los prestadores de servicios profesionales y el Impuesto sobre nómina del mes de diciembre, dichos impuestos serán pagados a más tardar el 17 de enero de 2024. El saldo está integrado de la siguiente manera:

CONCEPTO	MONTO	ANTIGÜEDAD	ENTIDAD RECAUDADORA
ISSSTE	852,384.41	Sep-2023	Cuotas y aportaciones al ISSSTE
Préstamos ISSSTE	1,826.13	Sep-2023	Aportaciones del trabajador
Amortización de daños	25.17	Sep-2023	Cuota voluntaria
I.S.R. Retenciones por sueldos y salarios	3,319,315.40	Sep-2023	Secretaría de Hacienda y Crédito Público
Subsidio para el empleo	-	Sep-2023	Secretaría de Hacienda y Crédito Público
I.S.R. Retenciones por asimilados a salarios	-	Sep-2023	Secretaría de Hacienda y Crédito Público
I.S.R. Retenciones por serv. profesionales	34,979.57	Sep-2023	Secretaría de Hacienda y Crédito Público
I.S.R. Simplificado de confianza	1,887.78	Sep-2023	Secretaría de Hacienda y Crédito Público
Impuesto sobre nómina	655,927.00	Sep-2023	Secretaría de Finanzas del Gobierno del Estado de Hidalgo
TOTALES	4,866,295.12		

d) **Otras cuentas por pagar a C.P.-** Esta cuenta refleja el saldo de préstamos de recursos de Fondo de Reserva, provisión de finiquitos, becas a estudiantes por participación en proyectos, recuperación de siniestros y apoyos económicos para estudiantes en proyecto de estadía.

CONCEPTO	MONTO	ANTIGÜEDAD	
Otros	8,292,145.31	Febrero 16, Dic 2023	Préstamos del Fondo de Reserva a Subsidio UTTT, Acervo bibliográfico, Reintegro del pago de Titulación a Egresados
Proyectos especiales	3,293,886.81	Dic 2023	Remanente de proyectos especiales
Rendimientos	186,262.71	Dic 2023	CXP Rendimientos
Depositos en Garantía	24,709.00	Dic 2023	Concesión del Servicio de Cafetería y del Servios fotocopiado de la UTTT, como garantía.
TOTALES	11,797,003.83		





III) NOTAS AL ESTADO DE VARIACIÓN EN LA HACIENDA PÚBLICA

HACIENDA PÚBLICA / PATRIMONIO CONTRIBUIDO

Aportaciones (Bienes inmuebles y muebles).- Es integrada por las adquisiciones y donación de bienes muebles e inmuebles de años anteriores.

CONCEPTO	MONTO	%
BIENES INMUEBLES	138,092,138.32	100.00%
Terrenos	49,364,127.71	35.75%
Edificios no habitacionales	88,728,010.61	64.25%
BIENES MUEBLES	109,849,336.70	100.00%
Recursos subsidio UTTT	24,744,356.88	22.53%
Recursos propios UTTT	1,306,891.86	1.19%
Fondo de Reserva	5,530,044.28	5.03%
Donación		
Envío-Secretaría de Educación Pública	14,724,205.90	13.40%
Fondo de aportación múltiple	10,677,644.87	9.72%
Mitutoyo Mexicana, SA de CV	1,937,316.56	1.76%
Envío de CAPECE	2,910,987.50	2.65%
INHIFE	15,825,331.93	14.41%
Donativos	395,498.01	0.36%
Club Hidalguense en Ariona	48,962.11	0.04%
SEP-UNAM	127,343.19	0.12%
Secretaría de Admón. del Poder Ejecutivo	61,106.00	0.06%
Municipio/Otros	3,042.00	0.00%
Programas Especiales		
Ampliación de Oferta Educativa	899,999.12	0.82%
Apoyo a Estudiantes Indígenas	568,027.92	0.52%
Apoyo a la Formación Profesional	334,568.02	0.30%
Centro de Acceso Universitario	291,546.62	0.27%
CITNOVA	9,092.32	0.01%
CIN	-965.47	0.00%
QUARSOFT	26,250.00	0.02%
CONACYT	331,854.77	0.30%
FADOEES	3,458.32	0.00%
FAM	12,296,381.90	11.19%
FONDO PYME	188,867.96	0.17%
Fortalecimiento al Desarrollo Integral TSU	45,001.60	0.04%
Fondo de Apoyo a la Calidad	3,281,142.38	2.99%
Integral de Cultura y Habilidades Lingüística	205,632.28	0.19%
PADES	211,679.93	0.19%
PIFI	10,276,292.96	9.35%
PROMEP	2,190,092.90	1.99%
PRODEP	3,845.95	0.00%
PROXOES 2014	393,836.14	0.36%
APORTACIONES (BIENES INMUEBLES Y MUEBLES)	247,941,475.02	

HACIENDA PÚBLICA / PATRIMONIO GENERADO

Universidad Tecnológica de Tula-Tepeji



- a) **Resultado de Ejercicios Anteriores.** - El saldo de este rubro corresponde al Ahorro de los ejercicios 2012, 2013, 2014, 2015, 2016, 2017, 2018, 2019, 2020 y 2021 de subsidio e ingresos propios; el cual una vez que sea autorizado por el H. Consejo Directivo de esta Institución, formara parte del Fondo de Reserva. También incluye rendimientos y adquisiciones de bienes muebles de fuente de financiamiento de ingresos propios y de programas especiales, el primer rubro podrá ser ejercido con previa autorización o en su defecto será reintegrado, según convenio; del segundo rubro disminuirá en la aplicación de la depreciación y amortización de conformidad en los lineamientos que emitió CONAC.

CONCEPTO	Ejercicio Fiscal	Monto
Ahorro/ Desahorro del ejercicio	2012	2,314,081.79
Ahorro/ Desahorro del ejercicio	2013	5,981,826.02
Ahorro/ Desahorro del ejercicio	2014	3,623,454.39
Ahorro/ Desahorro del ejercicio	2015	3,403,838.77
Ahorro/ Desahorro del ejercicio	2016	77,072.05
Remanente de Programas Especiales (Depreciación)	2017	17,873,578.61
Ahorro/ Desahorro del ejercicio	2017	1,295,974.79
Ahorro/ Desahorro del ejercicio	2018	-655,634.53
Ahorro/ Desahorro del ejercicio	2019	3,005,768.60
Ahorro/ Desahorro del ejercicio	2020	-9,510,968.97
Ahorro/ Desahorro del ejercicio	2021	-3,157,746.95
Ahorro/ Desahorro del ejercicio	2022	-3,024,610.24
PENDIENTE POR RECIBIR		21,226,634.33

- b) **Fondo de Reserva.** - Se integra por remanentes de ejercicios anteriores, constituido con la finalidad de permitir a la Universidad financiar rezagos presupuestales, así como atender necesidades extraordinarias que se presentan en la operación de la Institución.

ORIGEN / EJERCICIO	Ejercicio Fiscal
Subsidio Federal	3,230,338.15
Subsidio Estatal	299,191.19
Recursos propios	1,817,087.79
Rendimientos financieros	663,939.08
Otros	1,757,823.00
Total Fondo de Reserva	7,768,379.21
Fondo de Reserva Disponible	7,768,379.21



IV) NOTAS AL ESTADO DE FLUJOS DE EFECTIVO

1. Efectivo y equivalentes. -

CONCEPTO	ACTUAL	ANTERIOR
Efectivo	0.00	0.00
Bancos/Tesorería	28,450,157.73	0.00
TOTALES	28,450,157.73	-

2. Adquisiciones de bienes muebles e inmuebles. - En este rubro se informa el % de las adquisiciones con fuente de financiamiento de Recursos Propios y de Programas Especiales.

3.

CONCEPTO	MONTO	Donaciones	RECURSOS PROPIOS (%)	PROGRAMAS ESPECIALES (%)
Bienes Inmuebles	0.00	0.00%	0.00%	0.00%
Mobiliario y Equipo de Administración	1,720,426.59	0.00%	89.00%	11.00%
Mobiliario y Equipo Educativo y Recreativo	120,061.00	0.00%	100.00%	0.00%
Equipo e Instrumental Médico y Laboratorio	0.00	0.00%	0.00%	0.00%
Vehículo y Equipo de Transporte	0.00	0.00%	0.00%	0.00%
Maquinaria, Otros equipos y herramientas	106,988.77	100.00%	0.00%	0.00%
TOTALES	1,947,476.36			

V) CONCILIACIÓN ENTRE LOS INGRESOS PRESUPUESTARIOS Y CONTABLES, ASÍ COMO ENTRE LOS EGRESOS PRESUPUESTARIOS Y LOS GASTOS CONTABLES

CONCILIACIÓN ENTRE INGRESOS PRESUPUESTARIOS Y CONTABLES

Cuenta Pública 2023
 Universidad Tecnológica de Tula-Tepeji
 Conciliación entre los Ingresos Presupuestarios y Contables
 Correspondiente del 1 de enero al 31 de diciembre de 2023
 (Cifras en pesos)

1. Total de Ingresos Presupuestarios	\$167,781,305.00
2. Más Ingresos Contables No Presupuestarios	\$0.00
2.1 Ingresos Financieros	\$0.00



2.2	Incremento por Variación de Inventarios	\$0.00
2.3	Disminución del Exceso de Estimaciones por Pérdida o Deterioro u Obsolescencia	\$0.00
2.4	Disminución del Exceso de Provisiones	\$0.00
2.5	Otros Ingresos y Beneficios Varios	\$0.00
2.6	Otros Ingresos Contables No Presupuestarios	\$0.00

3. Menos Ingresos Presupuestarios No contables		\$0.00
3.1	Aprovechamientos Patrimoniales	\$0.00
3.2	Ingresos Derivados de Financiamientos	\$0.00
3.3	Otros Ingresos Presupuestarios No Contables	\$0.00

4. Total de Ingresos Contables		\$167,781,305.00
---------------------------------------	--	-------------------------

Notas:

1. Se deberán incluir los Ingresos Contables No Presupuestarios que no se regularizaron presupuestariamente durante el ejercicio.
2. Los ingresos Financieros y otros ingresos se regularizarán presupuestariamente de acuerdo a la legislación aplicable.

CONCILIACIÓN ENTRE EGRESOS PRESUPUESTARIOS Y CONTABLES

Cuenta Pública 2023
Universidad Tecnológica de Tula-Tepeji
Conciliación entre los Egresos Presupuestarios y Contables
Correspondiente del 1 de enero al 31 de diciembre de 2023
(Cifras en pesos)

1. Total de Egresos Presupuestarios		\$158,843,565.00
2. Menos Egresos Presupuestarios No Contables		\$0.00
2.1	Materias Primas y Materiales de Producción y Comercialización	0.00



2.2	Materiales y Suministros	0.00
2.3	Mobiliario y Equipo de Administración	1,611,042.00
2.4	Mobiliario y Equipo Educativo y Recreativo	120,061.00
2.5	Equipo e Instrumental Médico y de Laboratorio	0.00
2.6	Vehículos y Equipo de Transporte	0.00
2.7	Equipo de Defensa y Seguridad	0.00
2.8	Maquinaria, Otros Equipos y Herramientas	0.00
2.9	Activos Biológicos	0.00
2.10	Bienes Inmuebles	0.00
2.11	Activos Intangibles	0.00
2.12	Obra pública en Bienes de Dominio Público	0.00
2.13	Obra pública en Bienes Propios	0.00
2.14	Acciones y Participaciones de Capital	0.00
2.15	Compra de Títulos y Valores	0.00
2.16	Concesión de Préstamos	0.00
2.17	Inversiones en Fideicomisos, Mandatos y Otros Análogos	0.00
2.18	Provisiones para Contingencias y Otras Erogaciones Especiales	0.00
2.19	Amortización de la Deuda Pública	0.00
2.20	Adeudos de Ejercicios Fiscales Anteriores (ADEFAS)	0.00
2.21	Otros Egresos Presupuestarios No Contables	0.00

3. Más Gastos Contables No Presupuestarios		\$4,405,898.00
3.1	Estimaciones, Depreciaciones, Deterioros, Obsolescencia y Amortizaciones	\$4,405,898.00



3.2	Provisiones	\$0.00
3.3	Disminución de Inventarios	\$0.00
3.4	Aumento por Insuficiencia de Estimaciones por Pérdida o Deterioro u Obsolescencia	\$0.00
3.5	Aumento por Insuficiencia de Provisiones	\$0.00
3.6	Otros Gastos	\$0.00
3.7	Otros Gastos Contables No Presupuestarios	\$0.00

4. Total de Gastos Contables	\$161,518,360.00
-------------------------------------	-------------------------

Nota: Se deberán incluir los Gastos Contables No presupuestarios que no se regularizaron presupuestalmente durante el ejercicio.

c) NOTAS DE MEMORIA (CUENTAS DE ORDEN)

CUENTAS DE ORDEN CONTABLES Y PRESUPUESTARIAS:

4. Contables:

- **Valores.** - Representan títulos, valores y préstamos que aún no conforman pasivos por no haberse recibido activos relacionados con los bienes. **—NO APLICA—**
- **Emisión de obligaciones.** - Representa el conjunto de valores emitidos y puestos en circulación. **—NO APLICA—**
- **Avales y garantías.** - Corresponde al registro de la responsabilidad subsidiaria o solidaria que adquiere un ente público ante un acreedor por el otorgamiento de créditos a un tercero. **—NO APLICA—**
- **Juicios.** - La Universidad presenta al cierre del 1er trimestre del 2022, diez demandas laborales, y ocho juicios, en procedimiento abierto.
- **Inversión Mediante Proyectos para Prestación de Servicios (PPS) y Similares.** - Representa inversiones públicas. **—NO APLICA—**
- **Bienes en Concesionados o en Comodato.** - Corresponde a bienes bajo contrato de comodato o concesiones. **—NO APLICA—**





UNIVERSIDAD TECNOLÓGICA DE TULA-TEPEJI
Endeudamiento Neto
Del 1 de Enero al 31 de Diciembre de 2023

Identificación de Crédito o Instrumento	Contratación / Colocación	Amortización	Endeudamiento Neto
	A	B	C = A - B
Créditos Bancarios			
			0
			0
			0
	Sin información que revelar		0
			0
			0
			0
			0
Total Créditos Bancarios	0	0	0
Otros Instrumentos de Deuda			
			0
			0
			0
	Sin información que revelar		0
			0
			0
			0
			0
Total Otros Instrumentos de Deuda	0	0	0
TOTAL	0	0	0

Elaboró


L.C. Héctor Juárez Ronquillo
Director de Administración y Finanzas

Autorizó


Dra. Irasema Ernestina Linares Medina
Rectora

UNIVERSIDAD TECNOLÓGICA DE TULA TEPEJI - UTTT

ESTADO DEL EJERCICIO PRESUPUESTAL Y PROGRAMÁTICO

AUDITORÍA EJERCICIO 2023

UNIVERSIDAD TECNOLÓGICA DE TULA-TEPEJI
Estado Analítico de Ingresos
Del 1 de Enero al 31 de Diciembre de 2023

Rubro de Ingresos	Ingreso					Diferencia
	Estimado	Ampliaciones y Reducciones	Modificado	Devengado	Recaudado	
	(1)	(2)	(3= 1 + 2)	(4)	(5)	
Impuestos	0	0	0	0	0	0
Cuotas y Aportaciones de Seguridad Social	0	0	0	0	0	0
Contribuciones de Mejoras	0	0	0	0	0	0
Derechos	0	0	0	0	0	0
Productos	0	210,118	210,118	210,118	210,118	210,118
Aprovechamientos	0	0	0	0	0	0
Ingresos por Venta de Bienes, Prestación de Servicios y Otros Ingresos	28,718,004	5,267,724	33,985,728	33,985,728	33,985,728	5,267,724
Participaciones, Aportaciones, Convenios, Incentivos Derivados de la Colaboración Fiscal y Fondos Distintos de Aportaciones	0	541,986	541,986	541,986	541,986	541,986
Transferencias, Asignaciones, Subsidios y Subvenciones, y Pensiones y Jubilaciones	127,962,342	5,081,131	133,043,473	133,043,473	133,043,473	5,081,131
Ingresos Derivados de Financiamientos	0	0	0	0	0	0
Total	156,680,346	11,100,959	167,781,305	167,781,305	167,781,305	
				Ingresos excedentes		11,100,959

Estado Analítico de Ingresos Por Fuente de Financiamiento	Ingreso					Diferencia
	Estimado	Ampliaciones y Reducciones	Modificado	Devengado	Recaudado	
	(1)	(2)	(3= 1 + 2)	(4)	(5)	
Ingresos del Poder Ejecutivo Federal o Estatal y de los Municipios	0	541,986	541,986	541,986	541,986	541,986
Impuestos	0	0	0	0	0	0
Cuotas y Aportaciones de Seguridad Social	0	0	0	0	0	0
Contribuciones de Mejoras	0	0	0	0	0	0
Derechos	0	0	0	0	0	0
Productos	0	0	0	0	0	0
Aprovechamientos	0	0	0	0	0	0
Participaciones, Aportaciones, Convenios, Incentivos Derivados de la Colaboración Fiscal y Fondos Distintos de Aportaciones	0	541,986	541,986	541,986	541,986	541,986
Transferencias, Asignaciones, Subsidios y Subvenciones, y Pensiones y Jubilaciones	0	0	0	0	0	0
Ingresos de los Entes Públicos de los Poderes Legislativo y Judicial, de los Organos Autónomos y del Sector Paraestatal o Paramunicipal, así como de las Empresas Productivas del Estado	156,680,346	10,558,973	167,239,319	167,239,319	167,239,319	10,558,973
Cuotas y Aportaciones de Seguridad Social	0	0	0	0	0	0
Productos	0	210,118	210,118	210,118	210,118	210,118
Ingresos por Venta de Bienes, Prestación de Servicios y Otros Ingresos	28,718,004	5,267,724	33,985,728	33,985,728	33,985,728	5,267,724
Transferencias, Asignaciones, Subsidios y Subvenciones, y Pensiones y Jubilaciones	127,962,342	5,081,131	133,043,473	133,043,473	133,043,473	5,081,131
Ingresos derivados de financiamiento	0	0	0	0	0	0
Ingresos Derivados de Financiamientos	0	0	0	0	0	0
Total	156,680,346	11,100,959	167,781,305	167,781,305	167,781,305	
				Ingresos excedentes		11,100,959

Elaboró

L.C. Héctor Juárez Ronquillo
 Director de Administración y Finanzas

Autorizó

Dra. Irasema Ernestina Linares Medina
 Rectora



UNIVERSIDAD TECNOLÓGICA DE TULA-TEPEJI
Estado Analítico del Ejercicio del Presupuesto de Egresos
Clasificación Administrativa
Del 1 de Enero al 31 de Diciembre de 2023

Concepto	Egresos					Subejercicio 6 = (3 - 4)
	Aprobado	Ampliaciones/ (Reducciones)	Modificado	Devengado	Pagado	
	1	2	3 = (1 + 2)	4	5	
Entidades Paraestatales y Fideicomisos No Empresariales y No Financieros	156,680,346	11,100,959	167,781,305	158,843,565	151,346,051	8,937,740
Instituciones Públicas de la Seguridad Social	0	0	0	0	0	0
Entidades Paraestatales Empresariales No Financieras con Participación Estatal Mayoritaria	0	0	0	0	0	0
Fideicomisos Empresariales No Financieros con Participación Estatal Mayoritaria	0	0	0	0	0	0
Entidades Paraestatales Empresariales Financieras Monetarias con Participación Estatal Mayoritaria	0	0	0	0	0	0
Entidades Paraestatales Empresariales Financieras No Monetarias con Participación Estatal Mayoritaria	0	0	0	0	0	0
Fideicomisos Financieros Públicos con Participación Estatal Mayoritaria	0	0	0	0	0	0
Total del Gasto	156,680,346	11,100,959	167,781,305	158,843,565	151,346,051	8,937,740

Elaboró


L.C. Héctor Juárez Ronquillo
Director de Administración y Finanzas

Autorizó


Dra. Irasema Ernestina Linares Medina
Rectora



UNIVERSIDAD TECNOLÓGICA DE TULA-TEPEJI
Estado Analítico del Ejercicio del Presupuesto de Egresos
Clasificación Económica (por Tipo de Gasto)
Del 1 de Enero al 31 de Diciembre de 2023

Concepto	Egresos					Subejercicio
	Aprobado	Ampliaciones/ (Reducciones)	Modificado	Devengado	Pagado	
	1	2	3 = (1 + 2)	4	5	
Gasto Corriente	155,131,970	10,661,336	165,793,306	157,112,462	149,691,068	8,680,844
Gasto de Capital	1,548,376	439,623	1,987,999	1,731,103	1,654,983	256,896
Amortización de la Deuda y Disminución de Pasivos	0	0	0	0	0	0
Pensiones y Jubilaciones	0	0	0	0	0	0
Participaciones	0	0	0	0	0	0
Total del Gasto	156,680,346	11,100,959	167,781,305	158,843,565	151,346,051	8,937,740

Elaboró


L.C. Héctor Juárez Ronquillo
Director de Administración y Finanzas

Autorizó


Dra. Irasema Ernestina Linares Medina
Rectora




UNIVERSIDAD TECNOLÓGICA DE TULA-TEPEJI
Estado Analítico del Ejercicio del Presupuesto de Egresos
Clasificación por Objeto del Gasto (Capítulo y Concepto)
Del 1 de Enero al 31 de Diciembre de 2023

Concepto	Egresos					Subejercicio 6 = (3 - 4)
	Aprobado	Ampliaciones/ (Reducciones)	Modificado	Devengado	Pagado	
	1	2	3 = (1 + 2)	4	5	
Servicios Personales	115,385,247	11,729,670	127,114,917	124,056,165	122,588,374	3,058,752
Remuneraciones al Personal de Carácter Permanente	74,705,650	7,977,357	82,683,007	82,040,903	82,040,903	642,103
Remuneraciones al Personal de Carácter Transitorio	74,694	-8,855	65,839	50,500	50,500	15,339
Remuneraciones Adicionales y Especiales	17,489,512	1,101,176	18,590,688	18,495,686	18,495,686	95,002
Seguridad Social	15,276,991	1,975,814	17,252,805	15,449,602	13,981,811	1,803,203
Otras Prestaciones Sociales y Económicas	7,835,642	684,178	8,519,820	8,019,474	8,019,474	500,346
Previsiones	2,758	0	2,758	0	0	2,758
Pago de Estímulos a Servidores Públicos	0	0	0	0	0	0
Materiales y Suministros	3,486,952	5,451,205	8,938,157	8,918,584	4,342,154	19,573
Materiales de Administración, Emisión de Documentos y Artículos Oficiales	1,340,871	4,937,551	6,278,422	6,277,293	1,764,228	1,129
Alimentos y Utensilios	304	9,843	10,147	10,147	6,647	0
Materias Primas y Materiales de Producción y Comercialización	0	0	0	0	0	0
Materiales y Artículos de Construcción y de Reparación	527,759	294,821	822,580	822,580	782,505	0
Productos Químicos, Farmacéuticos y de Laboratorio	253,049	27,098	280,147	280,100	280,100	46
Combustibles, Lubricantes y Aditivos	968,341	-60,612	907,729	890,156	890,156	17,573
Vestuario, Blancos, Prendas de Protección y Artículos Deportivos	223,068	82,854	305,922	305,922	286,132	0
Materiales y Suministros Para Seguridad	0	0	0	0	0	0
Herramientas, Refacciones y Accesorios Menores	173,560	159,650	333,210	332,386	332,386	824
Servicios Generales	23,593,694	485,819	24,079,513	23,894,963	22,517,789	184,551
Servicios Básicos	3,936,692	-153,925	3,782,767	3,720,545	3,564,879	62,222
Servicios de Arrendamiento	1,370,717	155,387	1,526,104	1,526,104	1,526,104	0
Servicios Profesionales, Científicos, Técnicos y Otros Servicios	4,004,078	82,576	4,086,654	4,086,654	4,021,654	0
Servicios Financieros, Bancarios y Comerciales	890,247	69,815	960,062	960,062	960,062	0
Servicios de Instalación, Reparación, Mantenimiento y Conservación	4,374,500	355,243	4,729,743	4,690,921	4,189,725	38,822
Servicios de Comunicación Social y Publicidad	591,750	75,166	666,916	634,702	634,702	32,214
Servicios de Traslado y Viáticos	588,948	-168,304	420,644	404,733	404,733	15,911
Servicios Oficiales	488,397	7,958	496,355	491,596	491,596	4,758
Otros Servicios Generales	7,348,365	61,904	7,410,269	7,379,645	6,724,334	30,624
Transferencias, Asignaciones, Subsidios y Otras Ayudas	12,666,077	-12,423,237	242,840	242,750	242,750	90
Transferencias Internas y Asignaciones al Sector Público	12,423,237	-12,423,237	0	0	0	0
Transferencias al Resto del Sector Público	0	0	0	0	0	0
Subsidios y Subvenciones	0	0	0	0	0	0
Ayudas Sociales	242,840	0	242,840	242,750	242,750	90
Pensiones y Jubilaciones	0	0	0	0	0	0
Transferencias a Fideicomisos, Mandatos y Otros Análogos	0	0	0	0	0	0
Transferencias a la Seguridad Social	0	0	0	0	0	0
Donativos	0	0	0	0	0	0
Transferencias al Exterior	0	0	0	0	0	0
Bienes Muebles, Inmuebles e Intangibles	1,548,376	439,623	1,987,999	1,731,103	1,654,983	256,896
Mobiliario y Equipo de Administración	1,429,703	187,045	1,616,748	1,611,042	1,534,922	5,706
Mobiliario y Equipo Educativo y Recreativo	118,673	1,388	120,061	120,061	120,061	0
Equipo e Instrumental Médico y de Laboratorio	0	0	0	0	0	0
Vehículos y Equipo de Transporte	0	251,190	251,190	0	0	251,190
Equipo de Defensa y Seguridad	0	0	0	0	0	0
Maquinaria, Otros Equipos y Herramientas	0	0	0	0	0	0



UNIVERSIDAD TECNOLÓGICA DE TULA-TEPEJI
 Estado Analítico del Ejercicio del Presupuesto de Egresos
 Clasificación por Objeto del Gasto (Capítulo y Concepto)
 Del 1 de Enero al 31 de Diciembre de 2023

Concepto	Egresos					Subejercicio
	Aprobado	Ampliaciones/ (Reducciones)	Modificado	Devengado	Pagado	
	1	2	3 = (1 + 2)	4	5	
Activos Biológicos	0	0	0	0	0	0
Bienes Inmuebles	0	0	0	0	0	0
Activos Intangibles	0	0	0	0	0	0
Inversión Pública	0	0	0	0	0	0
Obra Pública en Bienes de Dominio Público	0	0	0	0	0	0
Obra Pública en Bienes Propios	0	0	0	0	0	0
Proyectos Productivos y Acciones de Fomento	0	0	0	0	0	0
Inversiones Financieras y Otras Provisiones	0	5,417,879	5,417,879	0	0	5,417,879
Inversiones Para el Fomento de Actividades Productivas	0	0	0	0	0	0
Acciones y Participaciones de Capital	0	0	0	0	0	0
Compra de Títulos y Valores	0	0	0	0	0	0
Concesión de Préstamos	0	0	0	0	0	0
Inversiones en Fideicomisos, Mandatos y Otros Análogos	0	0	0	0	0	0
Otras Inversiones Financieras	0	0	0	0	0	0
Provisiones para Contingencias y Otras Erogaciones Especiales	0	5,417,879	5,417,879	0	0	5,417,879
Participaciones y Aportaciones	0	0	0	0	0	0
Participaciones	0	0	0	0	0	0
Aportaciones	0	0	0	0	0	0
Convenios	0	0	0	0	0	0
Deuda Pública	0	0	0	0	0	0
Amortización de la Deuda Pública	0	0	0	0	0	0
Intereses de la Deuda Pública	0	0	0	0	0	0
Comisiones de la Deuda Pública	0	0	0	0	0	0
Gastos de la Deuda Pública	0	0	0	0	0	0
Costo por Coberturas	0	0	0	0	0	0
Apoyos Financieros	0	0	0	0	0	0
Adeudos de Ejercicios Fiscales Anteriores (Adefas)	0	0	0	0	0	0
Total del Gasto	156,680,346	11,100,959	167,781,305	158,843,565	151,346,051	8,937,740

Elaboró

 L.C. Héctor Juárez Ronquillo
 Director de Administración y Finanzas


Autorizó


 Dra. Irasema Ernestina Linares Medina
 Rectora



UNIVERSIDAD TECNOLÓGICA DE TULA-TEPEJI
Estado Analítico del Ejercicio del Presupuesto de Egresos
Clasificación Funcional (Finalidad y Función)
Del 1 de Enero al 31 de Diciembre de 2023

Concepto	Egresos					Subejercicio 6 = (3 - 4)
	Aprobado	Ampliaciones/ (Reducciones)	Modificado	Devengado	Pagado	
	1	2	3 = (1 + 2)	4	5	
Gobierno	0	0	0	0	0	0
Legislación	0	0	0	0	0	0
Justicia	0	0	0	0	0	0
Coordinación de la Política de Gobierno	0	0	0	0	0	0
Relaciones Exteriores	0	0	0	0	0	0
Asuntos Financieros y Hacendarios	0	0	0	0	0	0
Seguridad Nacional	0	0	0	0	0	0
Asuntos de Orden Público y de Seguridad Interior	0	0	0	0	0	0
Otros Servicios Generales	0	0	0	0	0	0
Desarrollo Social	156,680,346	11,100,959	167,781,305	158,843,565	151,346,051	8,937,740
Protección Ambiental	0	0	0	0	0	0
Vivienda y Servicios a la Comunidad	0	0	0	0	0	0
Salud	0	0	0	0	0	0
Recreación, Cultura y Otras Manifestaciones Sociales	0	0	0	0	0	0
Educación	156,680,346	11,100,959	167,781,305	158,843,565	151,346,051	8,937,740
Protección Social	0	0	0	0	0	0
Otros Asuntos Sociales	0	0	0	0	0	0
Desarrollo Económico	0	0	0	0	0	0
Asuntos Económicos, Comerciales y Laborales en General	0	0	0	0	0	0
Agropecuaria, Silvicultura, Pesca y Caza	0	0	0	0	0	0
Combustibles y Energía	0	0	0	0	0	0
Minería, Manufacturas y Construcción	0	0	0	0	0	0
Transporte	0	0	0	0	0	0
Comunicaciones	0	0	0	0	0	0
Turismo	0	0	0	0	0	0
Ciencia, Tecnología e Innovación	0	0	0	0	0	0
Otras Industrias y Otros Asuntos Económicos	0	0	0	0	0	0
Otras no Clasificadas en Funciones Anteriores	0	0	0	0	0	0
Transacciones de la Deuda Pública / Costo Financiero de la Deuda	0	0	0	0	0	0
Transferencias, Participaciones y Aportaciones entre Diferentes Niveles y Ordenes de Gobierno	0	0	0	0	0	0
Saneamiento del Sistema Financiero	0	0	0	0	0	0
Adeudos de Ejercicios Fiscales Anteriores	0	0	0	0	0	0
Total del Gasto	156,680,346	11,100,959	167,781,305	158,843,565	151,346,051	8,937,740

Elaboró

 L.C. Héctor Juárez Ronquillo
 Director de Administración y Finanzas

Autorizó

 Dra. Irasema Ernestina Linares Medina
 Rectora

Universidad Tecnológica de Tula-Tepeji



Con la finalidad de dar cumplimiento a lo establecido por los artículos 46 y 49 de la Ley General de Contabilidad Gubernamental se emiten las siguientes: Notas a los Informes Presupuestales de la Universidad Tecnológica de Tula-Tepeji del periodo comprendido del 01 de enero al 31 de diciembre de 2023.

Presupuesto Anual de Ingresos 2023

Presupuesto original

Para el ejercicio fiscal 2023, se estimaron ingresos por un monto total de \$156,680,346.00, de las siguientes fuentes de financiamiento:

Ingresos Propios: Se estimó un presupuesto anual por un monto de \$28,718,004.00, el cual, conforme al Oficio No. SFP-SI-0029/2023 de la Subsecretaría de Ingresos, fue aprobado por el Congreso del Estado de Hidalgo y considerado en la Ley de Ingresos del Estado de Hidalgo.

Presupuesto Estatal (Recursos fiscales): por un monto de \$58,857,659.00 conforme al techo presupuestal notificado por la Secretaría de Finanzas Públicas mediante Oficio No. SFP-0126/2023, y el presupuesto Federal se estima inicialmente por \$56,681,446.00

Asimismo, se estimaron recursos extraordinarios por la cantidad de \$12,423,237.00, los cuales se consideran como provisión Estatal. Estos recursos fueron notificados por la Coordinación de Planeación Financiera mediante el Oficio No. SFP-0126/2023.

Ampliaciones presupuestales

Derivado del monto autorizado por la Gobierno Federal conforme al Oficio No. 514.1.025-13/2023, la Dirección General de Universidades Tecnológicas y Politécnicas y al Convenio específico para la asignación de recursos financieros para la operación de las Universidades Tecnológicas 0236/23, en la V Sesión Extraordinaria del H. Consejo Directivo, se modificó el recurso federal y estatal aplicando una ampliación, resultando las cantidades estimadas que a continuación se detallan:

Fuente de Financiamiento	Importe
Ingresos Propios	28,718,004.00

Subsidio Federal	63,629,090.00
Recurso Estatal	63,629,090.00
Provisión Estatal	7,651,806.00
Total	163,627,990.00

La segunda modificación se realizó en la VI Sesión Extraordinaria del 2 de mayo, aplicando ampliación por rendimientos bancarios del trimestre enero-marzo, resultando un presupuesto modificado de \$163,631,372.60.

La tercera adecuación se realizó en la VIII Sesión extraordinaria del 8 de agosto, por ampliación de rendimientos bancarios del trimestre abril-junio, siendo el presupuesto modificado de \$163,697,089.26.

En la XIII Sesión Extraordinaria se incrementó el presupuesto a \$163,797,817.19 por concepto de rendimientos bancarios generados en el periodo julio-septiembre.

En la XIV Sesión Extraordinaria del H. Consejo Directivo, derivado del Convenio Modificatorio para la asignación de recursos financieros para la operación de las Universidades Tecnológicas del Estado de Hidalgo, para el ejercicio fiscal 2023, que celebran el Poder Ejecutivo Federal "LA SEP", el Poder Ejecutivo del Gobierno del Estado Libre y Soberano de Hidalgo "El Gobierno del Estado" y las Universidades Tecnológicas del Estado de Hidalgo, y mediante los Oficios No. 514.3.1.2481/2023, SH-5120/2023 y SH-5121/2023, se autorizó ampliación presupuestal por la cantidad de \$2,200,000.00 en el capítulo 1000, cantidad que aporta el Gobierno Federal y el Gobierno Estatal.

En la XV Sesión se modificó a \$167,388,026.32 por ampliaciones líquidas de \$597,033.13. Mediante el Oficio Núm. 514.1.3326-12/2023, y el Convenio Modificatorio para la asignación de recursos financieros para la operación de las Universidades Tecnológicas del Estado de Hidalgo, para el ejercicio fiscal 2023, que celebran el Gobierno Federal y el Gobierno Estatal, se autorizó ampliación presupuestal por la cantidad de \$597,033.13, misma que aportará el Gobierno Federal y el Gobierno Estatal.

Respecto a los Ingresos propios, al 31 de diciembre se obtuvieron ingresos por \$33,734,538.15, logrando una recaudación del 117.46% con respecto a los ingresos estimados originalmente. Se recaudaron ingresos excedentes por la cantidad de \$5,016,534.15 con respecto al estimado anual, derivado del aumento de matrícula, ya que se estimaba en 4,950 alumnos en el cuatrimestre septiembre-diciembre y actualmente están inscritos 5,453; además, se tuvo una mayor recaudación en servicios de educación continua, y de las cuotas referentes a titulación y registro estatal.

De rendimientos financieros generados por las cuentas bancarias de Recurso estatal, recurso federal e Ingresos propios, se obtuvieron \$233,675.91.00

El presupuesto de ingresos modificado al 31 de diciembre es el siguiente:

Fuente de Financiamiento	Presupuesto Anual Modificado
Recursos Fiscales	66,479,215.96
(Gasto de Operación)	66,426,123.13
(Provisión)	0.00
(Rendimientos Financieros)	53,092.83
Ingresos Propios	33,891,563.65
(Cuotas y Tarifas)	33,734,538.15
(Rendimientos Financieros)	157,025.50
Recursos Federales	66,697,349.53
(Gasto de Operación)	66,426,123.13
(Convenios de Proyectos)	80,000.00
(Rendimientos Financieros)	191,226.40
Otros recursos	251,190.00
Recuperación de siniestros	251,190.00
Subtotal	167,319,319.14



Programas especiales	461,986.00
	\$167,781,305.14

Presupuesto de Egresos

Presupuesto original

El Presupuesto de Egresos 2023, es por un monto de \$156,680,346.00, el cual se integra de los Recursos fiscales, por un monto de \$58,857,659.00 conforme al techo presupuestal autorizado por la Secretaría de Finanzas Públicas del Estado, mediante el Oficio SFP/0126/2023. El presupuesto Federal se estima en la cantidad de \$56,681,446.00. Asimismo, recursos extraordinarios por la cantidad de \$12,423,237.00, los cuales se consideran como provisión Estatal.

La aplicación de Ingresos Propios fue autorizada por la Secretaría de Finanzas, con el Oficio SFP/0075/2023 por la cantidad de \$28,718,004.00.

Del presupuesto Estatal, Federal e Ingresos Propios, el 73.6%, es decir \$115,385,247.00 está destinado al capítulo 1000, considerando una plantilla del personal docente para atender una matrícula de 4,850 alumnos. El 17.3% se distribuye entre los capítulos: 2000 por \$3,486,952.00, y el 3000 \$23,593,694.00. El capítulo 4000 representa el 8% con \$242,840.00 para otorgar becas de alimentos a estudiantes y la provisión estatal por \$12,423,237.00, y en el capítulo 5000 se asignaron \$1,548,376.00.

Este presupuesto es para la operación de la Universidad con sus dos Unidades Académicas ubicadas en los municipios de Chapulhuacán y Tepetitlán.

Ampliación Presupuestal

En la V Sesión Extraordinaria del H. Consejo Directivo, se aplicó la primer modificación al presupuesto de egresos, conforme al Oficio No. 514.1.025-13/2023, de la Dirección General de Universidades Tecnológicas y Politécnicas, en el que notificó el presupuesto autorizado a la Universidad, asimismo, el Gobierno Estatal y Federal firmaron el Convenio 0236/23, en el que se estipula el monto autorizado, la calendarización de ministración de recursos, así como el Analítico Presupuestal para el ejercicio 2023 el cual incluye un incremento salarial del 4%. La Coordinación de Planeación Financiera, derivado del Convenio, realizó los ajustes a los montos del presupuesto en el sistema SIPPED, emitiendo el Oficio SFP/1309/2023, que sustituye a la asignación original del periodo abril-junio.

Derivado de la autorización del presupuesto, se realizaron adecuaciones presupuestales a los recursos fiscales y federales, por lo que, se dio ampliación al capítulo 1000 alineándose al monto autorizado en el Analítico Presupuestal, asimismo, fue necesario aplicar reducción a las siguientes partidas de gasto: 211001, 211002, 254001, 261001, 325001, 361001 y 375001. Se aplicó la reducción de las partidas de los capítulos 2000 y 3000, en el segundo y tercer trimestre del ejercicio, en cuatro componentes autorizados en la MIR. De igual manera se aplicaron éstos movimientos de ampliación y reducción a los recursos federales, incluyendo adicionalmente la



2000	Materiales y Suministros	8,938,157
3000	Servicios Generales	24,079,513
4000	Transferencias, Asignaciones, Subsidios y Otras Ayudas	242,840
5000	Bienes Muebles, Inmuebles e Intangibles	1,987,999
7000	Inversiones financieras y otras provisiones	5,417,879
TOTAL		167,781,305

Al cierre del ejercicio, la Universidad Tecnológica y las Unidades Académicas de Chapulhuacán y Tepetitlán, realizaron erogaciones por un monto total de \$158,307,313.77, de las fuentes de financiamiento estatal, federal e ingresos propios, lo que representa un avance presupuestal del 94.8% con respecto al presupuesto anual autorizado. De este gasto, \$129,815,193.00 fueron sufragados con recurso Federal y Estatal, y \$28,492,121.00 con ingresos propios.

De programas especiales, se erogaron \$536,251.04, acumulado al 31 de diciembre de 2023.

Al 31 de diciembre, se obtuvo un subejercicio por la cantidad de \$8,937,740.33 el cual se integra como sigue:

FUENTE DE FINANCIAMIENTO	PRESUPUESTO MODIFICADO	PRESUPUESTO DEVENGADO	SUBEJERCICIO
INGRESOS PROPIOS	33,734,538.15	28,492,120.75	5,242,417.40
RECURSO FISCAL	66,426,123.13	64,907,596.62	1,518,526.51
SUBSIDIO FEDERAL	66,426,123.13	64,907,596.40	1,518,526.73



RENDIMIENTOS FINANCIEROS	401,344.73	0.00	401,344.73
PROGRAMAS ESPECIALES	793,176.00	536,251.04	256,924.96
TOTAL	\$167,781,305.14	\$158,843,564.81	\$8,937,740.33

Estos recursos se reintegraron al Gobierno Estatal y Federal conforme a la normatividad aplicable.

“Bajo protesta de decir verdad declaramos que los Estados Financieros y sus notas, son razonablemente correctos y son responsabilidad del emisor”.



Dra. Irasema Ernestina Linares Medina
Rectora




L.C. Héctor Juárez Ronquillo
Dirección de Administración y Finanzas




UNIVERSIDAD TECNOLÓGICA DE TULA-TEPEJIL
Flujo de Fondos
Del 1 de Enero al 31 de Diciembre de 2023
(Cifras en Pesos)

Concepto	Estimado / Aprobado	Devengado	Recaudado / Pagado
Rubros de Ingresos	156,680,346	167,781,305	167,781,305
Impuestos	0	0	0
Cuotas y Aportaciones de Seguridad Social	0	0	0
Contribuciones de Mejoras	0	0	0
Derechos	0	0	0
Productos	0	210,118	210,118
Aprovechamientos	0	0	0
Ingresos por Venta de Bienes, Prestación de Servicios y Otros Ingresos	28,718,004	33,985,728	33,985,728
Participaciones, Aportaciones, Convenios, Incentivos Derivados de la Colaboración Fiscal y Fondos Distintos de Aportaciones	0	541,986	541,986
Transferencias, Asignaciones, Subsidios y Pensiones y Jubilaciones	127,962,342	133,043,473	133,043,473
Ingresos Derivados de Financiamientos	0	0	0
Capítulos de Gasto	156,680,346	158,843,565	151,346,051
Servicios Personales	115,385,247	124,056,165	122,588,374
Materiales y Suministros	3,486,952	8,918,584	4,342,154
Servicios Generales	23,593,694	23,894,963	22,517,789
Transferencias, Asignaciones, Subsidios y Otras Ayudas	12,666,077	242,750	242,750
Bienes Muebles, Inmuebles e Intangibles	1,548,376	1,731,103	1,654,983
Inversión Pública	0	0	0
Inversiones Financieras y Otras Provisiones	0	0	0
Participaciones y Aportaciones	0	0	0
Deuda Pública	0	0	0
Total de las operaciones	0	8,937,740	16,435,254

Bajo protesta de decir verdad declaramos que los Estados Financieros y sus notas, son razonablemente correctos y son responsabilidad del emisor.



Elaboró
L.C. Héctor Juárez Ronquillo
Director de Administración y Finanzas



Autorizó
Dra. Irasema Ernestina Linares Medina
Rectora



UNIVERSIDAD TECNOLÓGICA DE TULA-TEPEJI
Gasto por Categoría Programática
Del 1 de Enero al 31 de Diciembre de 2023

Concepto	Egresos					Subejercicio
	Aprobado	Ampliaciones/ (Reducciones)	Modificado	Devengado	Pagado	
	1	2	3 = (1 + 2)	4	5	
Programas	156,680,346	11,100,959	167,781,305	158,843,565	151,346,051	8,937,740
Subsidios: Sector Social y Privado o Entidades Federativas y Municipios	0	0	0	0	0	0
Sujetos a Reglas de Operación	0	0	0	0	0	0
Otros Subsidios	0	0	0	0	0	0
Desempeño de las Funciones	156,680,346	11,100,959	167,781,305	158,843,565	151,346,051	8,937,740
Prestación de Servicios Públicos	156,680,346	11,100,959	167,781,305	158,843,565	151,346,051	8,937,740
Provisión de Bienes Públicos	0	0	0	0	0	0
Planeación, seguimiento y evaluación de políticas públicas	0	0	0	0	0	0
Promoción y fomento	0	0	0	0	0	0
Regulación y supervisión	0	0	0	0	0	0
Funciones de las Fuerzas Armadas (Únicamente Gobierno Federal)	0	0	0	0	0	0
Específicos	0	0	0	0	0	0
Proyectos de Inversión	0	0	0	0	0	0
Administrativos y de Apoyo	0	0	0	0	0	0
Apoyo al proceso presupuestario y para mejorar la eficiencia institucional	0	0	0	0	0	0
Apoyo a la función pública y al mejoramiento de la gestión	0	0	0	0	0	0
Operaciones ajenas	0	0	0	0	0	0
Compromisos	0	0	0	0	0	0
Obligaciones de cumplimiento de resolución jurisdiccional	0	0	0	0	0	0
Desastres Naturales	0	0	0	0	0	0
Obligaciones	0	0	0	0	0	0
Pensiones y jubilaciones	0	0	0	0	0	0
Aportaciones a la seguridad social	0	0	0	0	0	0
Aportaciones a fondos de estabilización	0	0	0	0	0	0
Aportaciones a fondos de inversión y reestructura de pensiones	0	0	0	0	0	0
Programas de Gasto Federalizado (Gobierno Federal)	0	0	0	0	0	0
Gasto Federalizado	0	0	0	0	0	0
Participaciones a entidades federativas y municipios	0	0	0	0	0	0
Costo financiero, deuda o apoyos a deudores y ahorradores de la banca	0	0	0	0	0	0
Adeudos de ejercicios fiscales anteriores	0	0	0	0	0	0
Total del Gasto	156,680,346	11,100,959	167,781,305	158,843,565	151,346,051	8,937,740

Elaboró

 L.C. Héctor Juárez Ronquillo
 Director de Administración y Finanzas


Autorizó

 Dra. Irasema Ernestina Linares Medina
 Rectora

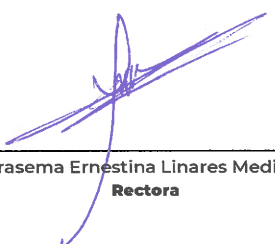
Cuenta Pública 2023
Universidad Tecnológica de Tula - Tepeji
Programas y Proyectos de Inversión
Del 01 de Enero al 31 de Diciembre del 2023



Programa	Subprograma	Proyecto o Acción	Fuente de Financiamiento (Importe)						Total
			Federal	Estatal	Municipal	Beneficiarios	Otros	Rendimientos	
FONDO PYME	FONDO PYME	FONDO PYME	0.00	0.00	0.00	0.00	17,659.84	0.00	17,659.84
BANOBRAS	BANOBRAS	BANOBRAS	0.00	0.00	0.00	0.00	91,113.36	0.00	91,113.36
SEDESOL 2016	SEDESOL 2016	SEDESOL 2016	0.00	0.00	0.00	0.00	17,659.84	0.00	17,659.84
PRODEP 2023	PRODEP 2023	PRODEP 2023	0.00	0.00	0.00	0.00	57,030.43	0.00	57,030.43
PROGRAMA DE GESTION ADMINISTRATIVA DE LAS INSTITUCIONES DE EDUCACION SUPERIOR EJECUTADO (INGRESOS PROPIOS)	PROGRAMA DE GESTION ADMINISTRATIVA DE LAS INSTITUCIONES DE EDUCACION SUPERIOR EJECUTADO (INGRESOS PROPIOS)	PROGRAMA DE GESTION ADMINISTRATIVA DE LAS INSTITUCIONES DE EDUCACION SUPERIOR EJECUTADO (INGRESOS PROPIOS)	0.00	0.00	0.00	0.00	1,547,639.60	0.00	1,547,639.60
TOTAL			0.00	0.00	0.00	0.00	1,731,103.07	0.00	1,731,103.07

"Bajo protesta de decir verdad declaramos que la Información Financiera Contable, Presupuestaria o Programática presentada, es correcta y es responsabilidad del emisor".


 Héctor Juárez Ronquillo
 Dirección de Administración y Finanzas


 Irasema Ernestina Linares Medina
 Rectora