

**UNIVERSIDAD TECNOLÓGICA DE TULA-TEPEJI**

**INFORMACIÓN PROGRAMÁTICA DEL PROGRAMA OPERATIVO ANUAL 2024  
ENERO - DICIEMBRE - 2024**



NO.	NOMBRE DEL COMPONENTE	UNIDAD DE MEDIDA	META					PRESUPUESTO	
			ANUAL	PROGRAMADA AL PERIODO	ALCANZADA AL PERIODO	VARIACIÓN		PROGRAMADO ANUAL	DEVENGADO AL PERIODO
						CANTIDAD	%		
1	1. ESTUDIANTADO DEL NIVEL SUPERIOR DE EDUCACIÓN EN INSTITUCIONES PÚBLICAS FORMADO	ESTUDIANTE	5,145	5,145	5,816	671	113.04%	4,813,373.00	4,565,274.70
2	2. SERVICIOS DE EXTENSIÓN Y VINCULACIÓN DE EDUCACIÓN SUPERIOR OTORGADOS	BENEFICIARIO	5,029	5,029	5,156	127	102.53%	2,487,112.00	2,474,195.43
3	3. INVESTIGACIÓN CIENTÍFICA, TECNOLÓGICA Y EDUCATIVA REALIZADA	PROYECTO	3	3	3	0	100.00%	251,676.00	225,688.63
4	4. INSTRUMENTOS DE PLANEACIÓN ESTRATÉGICA EVALUADOS	ÁREAS DE OPORTUNIDAD	13	13	13	0	100.00%	2,443,219.00	2,209,695.13
5	5. PROGRAMA DE GESTIÓN ADMINISTRATIVA DE LAS INSTITUCIONES DE EDUCACIÓN SUPERIOR EJECUTADO	NECESIDAD	40	40	40	0	100.00%	178,281,770.00	173,598,810.91
<b>SUBTOTAL POA</b>			<b>10,230</b>	<b>10,230</b>	<b>11,028</b>	<b>798</b>	<b>107.80%</b>	<b>188,277,150.00</b>	<b>183,073,664.80</b>
6	ACCIONES DE MEJORA EN LA UNIVERSIDAD TECNOLÓGICA DE TULA-TEPEJI REALIZADAS	ESTUDIANTE	5,145	5,145	5,818	673	113.08%	0.00	0.00
7	ESTUDIANTES EN LOS CENTROS DE CERTIFICACIÓN DE ENSEÑANZA Y COMPETENCIA STEM TIPO B DE LA UNIVERSIDAD TECNOLÓGICA DE TULA-TEPEJI, CAPACITADOS	ESTUDIANTES	2,680	2680	180	-2500	6.72%	2,303,499.58	2,303,180.00
8	ESTIMULOS FISCALES	----	0	0	0	0	0.00%	1,662,008.83	1,662,008.83
9	FONDO PYME	----	0	0	0	0	0.00%	159.06	159.06
10	BANOBRAS	----	0	0	0	0	0.00%	176.95	176.95

*Escobedo*

*[Handwritten signature]*

**UNIVERSIDAD TECNOLÓGICA DE TULA-TEPEJI**


**INFORMACIÓN PROGRAMÁTICA DEL PROGRAMA OPERATIVO ANUAL 2024  
ENERO - DICIEMBRE - 2024**



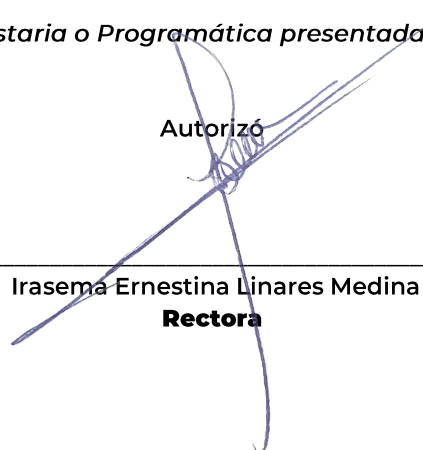
NO.	NOMBRE DEL COMPONENTE	UNIDAD DE MEDIDA	META					PRESUPUESTO	
			ANUAL	PROGRAMADA AL PERIODO	ALCANZADA AL PERIODO	VARIACIÓN		PROGRAMADO ANUAL	DEVENGADO AL PERIODO
						CANTIDAD	%		
11	SEDESOL 2016	----	0	0	0	0	0.00%	30.59	30.59
12	AICM 2018	----	0	0	0	0	0.00%	689,312.26	689,312.26
13	CONACYT-CLIMASUN	----	0	0	0	0	0.00%	84,223.75	84,223.75
14	RENDIMIENTOS BANCARIOS	----	0	0	0	0	0.00%	274,031.48	0.00
15	PRODEP 2024	----	0	0	0	0	0.00%	90,000.00	83,566.88
16	Ingresos Excedentes	----	0	0	0	0	0.00%	2,111,144.19	0.00
<b>TOTAL</b>			<b>18,055</b>	<b>10,230</b>	<b>11,028</b>	<b>798</b>	<b>107.80%</b>	<b>195,491,736.69</b>	<b>187,896,323.12</b>

*"Bajo protesta de decir verdad declaramos que la Información Financiera Contable, Presupuestaria o Programática presentada, es correcta y es responsabilidad del emisor".*

Elaboró

  
 Héctor Escobedo Corral  
 Director de Planeación y Evaluación

Autorizó

  
 Irasema Ernestina Linares Medina  
 Rectora

**UNIVERSIDAD TECNOLÓGICA DE TULA-TEPEJI**

**INFORMACIÓN PROGRAMÁTICA DEL PROGRAMA OPERATIVO ANUAL 2024  
ENERO - DICIEMBRE - 2024**



NO.	COMPONENTE	ACTIVIDAD	UNIDAD DE MEDIDA	META				
				ANUAL	PROGRAMADA AL PERIODO	ALCANZADA AL PERIODO	VARIACIÓN	
							CANTIDAD	%
1	1. ESTUDIANTADO DEL NIVEL SUPERIOR DE EDUCACIÓN EN INSTITUCIONES PÚBLICAS FORMADO	1.1 SEGUIMIENTO AL PROCESO DE SERVICIO SOCIAL, RESIDENCIAS O ESTADÍAS PROFESIONALES E INTERNADO DE PREGRADO DEL ESTUDIANTADO.	ESTUDIANTE	2,030	2030	2086	56	102.76%
		1.2 ELABORACIÓN DE ANÁLISIS SITUACIONALES DE TRABAJO A LOS PROGRAMAS DE ESTUDIO DE EDUCACIÓN SUPERIOR	ANÁLISIS	6	6	5	-1	83.33%
		1.3 EVALUACIÓN ACADÉMICA AL ESTUDIANTADO DE EDUCACIÓN SUPERIOR	CALIFICACIÓN	8	8	9	1	112.50%
		1.4 IMPARTICIÓN DE ACTIVIDADES EXTRACURRICULARES EN EDUCACIÓN SUPERIOR	ESTUDIANTE	15,050	15,050	15,353	303	102.01%
		1.5 ATENCIÓN COMPENSATORIA A ESTUDIANTES DE EDUCACIÓN SUPERIOR	ESTUDIANTE	16,785	16,785	17,171	386	102.30%
		1.6 FORTALECIMIENTO A LAS FIGURAS EDUCATIVAS DE EDUCACIÓN SUPERIOR	FIGURA EDUCATIVA	437	437	437	0	100.00%
		1.7 OTORGAMIENTO DE BECAS INSTITUCIONALES A ESTUDIANTES DE EDUCACIÓN SUPERIOR	ESTUDIANTE	105	105	105	0	100.00%
		1.8 DISTRIBUCIÓN DE MATERIAL DIDÁCTICO	MATERIAL DIDÁCTICO	1	1	1	0	100.00%
2	2. SERVICIOS DE EXTENSIÓN Y VINCULACIÓN DE EDUCACIÓN SUPERIOR OTORGADOS	2.1 OTORGAMIENTO DE SERVICIOS DE EDUCACIÓN CONTINUA Y TECNOLÓGICOS DE EDUCACIÓN SUPERIOR	PERSONAS	5,029	5,029	5,156	127	102.53%
		2.2 OTORGAMIENTO DE ORIENTACIÓN PROFESIOGRÁFICA PARA LA EDUCACIÓN SUPERIOR.	ESTUDIANTES	18,000	18,000	18,340	340	101.89%
		2.3 FIRMA DE CONVENIOS DE COLABORACIÓN EN EDUCACIÓN SUPERIOR	ESTUDIANTES	169	169	181	12	107.10%
		2.4 FIRMA DE CONVENIOS DE COLABORACIÓN EN MOVILIDAD ACADÉMICA EN EDUCACIÓN SUPERIOR.	CONVENIO	8	8	8	0	100.00%
3	3. INVESTIGACIÓN CIENTÍFICA, TECNOLÓGICA Y EDUCATIVA REALIZADA	3.1 PRODUCCIÓN CIENTÍFICA Y TECNOLÓGICA DE EDUCACIÓN SUPERIOR.	ESTUDIANTE	12	12	14	2	116.67%
		3.2 DESARROLLO DE PROYECTOS DE INVESTIGACIÓN EDUCATIVA EN EDUCACIÓN SUPERIOR	ACCIÓN	7	7	7	0	100.00%
		3.3 INFORMACIÓN DE ACCIONES DE INVESTIGACIÓN DIRIGIDAS AL PÚBLICO EN GENERAL POR PARTE DE LA INSTITUCIÓN DE EDUCACIÓN SUPERIOR.	ACCIÓN	1	1	1	0	100.00%

Escobedo

**UNIVERSIDAD TECNOLÓGICA DE TULA-TEPEJI**  
**INFORMACIÓN PROGRAMÁTICA DEL PROGRAMA OPERATIVO ANUAL 2024**  
**ENERO - DICIEMBRE - 2024**



NO.	COMPONENTE	ACTIVIDAD	UNIDAD DE MEDIDA	META				
				ANUAL	PROGRAMADA AL PERIODO	ALCANZADA AL PERIODO	VARIACIÓN	
							CANTIDAD	%
4	4. INSTRUMENTOS DE PLANEACIÓN ESTRATÉGICA EVALUADOS	4.1 APLICACIÓN DE EVALUACIONES INSTITUCIONALES A LOS PROGRAMAS EDUCATIVOS	ESTUDIANTE	8,776	8,776	15,190	6,414	173.09%
		4.2 EVALUACIÓN A DOCENTES DE EDUCACIÓN SUPERIOR	DOCENTE	620	620	620	0	100.00%
		4.3 ACTUALIZACIÓN DE MÓDULOS DE SISTEMAS DE INFORMACIÓN EN LA INSTITUCIÓN EDUCATIVA	MÓDULO	6	6	6	0	100.00%
5	5. PROGRAMA DE GESTIÓN ADMINISTRATIVA DE LAS INSTITUCIONES DE EDUCACIÓN SUPERIOR EJECUTADO	5.2 GESTIÓN DE INFRAESTRUCTURA EN EDUCACIÓN SUPERIOR	ESTUDIANTE	6,075	6,075	7,164	1,089	117.93%
		5.3 MANTENIMIENTO A LA INFRAESTRUCTURA FÍSICA EDUCATIVA DE EDUCACIÓN SUPERIOR	MANTENIMIENTO	24	24	24	0	100.00%
		5.4 DISTRIBUCIÓN DE MOBILIARIO Y EQUIPO EN EDUCACIÓN SUPERIOR.	LOTE	4	4	4	0	100.00%
		5.5 ADMINISTRACIÓN DE RECAUDACIÓN DE INGRESOS PROPIOS	PESOS	35,226,011.00	35,226,011.00	38,769,887.16	3,543,876.16	110.06%
7	ENTREGA DE EQUIPOS TECNOLÓGICOS A LOS CENTROS DE TRABAJO DE LA UNIVERSIDAD TECNOLÓGICA DE TULA-TEPEJI	ENTREGA DE EQUIPOS TECNOLÓGICOS A LOS CENTROS DE TRABAJO DE LA UNIVERSIDAD TECNOLÓGICA DE TULA-TEPEJI	EQUIPOS	108	108	108	0	100.00%
8	EQUIPAMIENTO DE CENTROS DE CERTIFICACIÓN DE ENSEÑANZA Y COMPETENCIAS STEM TIPO B DE LA UNIVERSIDAD TECNOLÓGICA DE TULA-TEPEJI	EQUIPAMIENTO DE CENTROS DE CERTIFICACIÓN DE ENSEÑANZA Y COMPETENCIAS STEM TIPO B DE LA UNIVERSIDAD TECNOLÓGICA DE TULA-TEPEJI	CENTRO DE CERTIFICACIÓN	3	3	3	0	100.00%
<b>TOTAL</b>					<b>35,299,275</b>	<b>38,851,880</b>	<b>3,552,605</b>	<b>110.06%</b>

**"Bajo protesta de decir verdad declaramos que la Información Financiera Contable, Presupuestaria o Programática presentada, es correcta y es responsabilidad del emisor".**

*S. COBEDO*

*[Signature]*



## **INFORMACIÓN PROGRAMÁTICA DEL PROGRAMA OPERATIVO ANUAL 2024 DEL 01 DE ENERO AL 31 DE DICIEMBRE DEL 2024**

### **1. ESTUDIANTADO DEL NIVEL SUPERIOR DE EDUCACIÓN EN INSTITUCIONES PÚBLICAS FORMADO.**

La matrícula del cuatrimestre Septiembre-Diciembre 2024 es de **5,818** estudiantes.

<b>Campus</b>	<b>Matrícula</b>
Tula-Tepeji	5,310
Chapulhuacán (UACH)	236
Tepetitlán (UAT)	272
<b>Total</b>	<b>5,818</b>

Tras el cierre oficial del trimestre, la oficina de Rectoría y la Secretaría Académica autorizaron la incorporación de dos estudiantes adicionales, elevando la matrícula a 5,818. Esta decisión, fundamentada en la inclusión y la equidad, reafirma el compromiso institucional de brindar acceso a la educación superior y fortalecer el desarrollo regional.

Esto refleja el firme compromiso con una educación de calidad y programas alineados a las demandas del mercado laboral. La innovación, los convenios estratégicos y la mejora continua impulsan el desarrollo regional y fortalecen la confianza de la comunidad.

#### ***1.1 SEGUIMIENTO AL PROCESO DE SERVICIO SOCIAL, RESIDENCIAS O ESTADÍAS PROFESIONALES E INTERNADO DE PREGRADO DEL ESTUDIANTADO.***

Se superó la meta proyectada, alcanzando la participación activa de **2,086** estudiantes en este indicador. Este logro refleja nuestro compromiso con la excelencia académica y la preparación profesional de nuestros estudiantes.

Seguiremos enfocándonos en garantizar que cada estudiante viva una experiencia significativa, enriquecedora y alineada con su desarrollo profesional y personal, brindándoles las herramientas necesarias para enfrentar con éxito los retos de su futuro laboral.

#### ***1.2 ELABORACIÓN DE ANÁLISIS SITUACIONALES DE TRABAJO A LOS PROGRAMAS DE ESTUDIO DE EDUCACIÓN SUPERIOR.***

Durante este periodo, se lograron realizar **5** Análisis Situacionales de Trabajo (AST). Esta cifra, aunque menor a la meta inicial de seis AST programados, se debe a la implementación de una reestructuración nacional de planes y programas de estudio dentro del subsistema tecnológico. Este proceso ha sido clave para alinear nuestros

esfuerzos al nuevo modelo educativo, enfocado en competencias transversales y una vinculación más sólida con el sector productivo.

A pesar de este desafío, reafirmamos nuestro compromiso con el fortalecimiento de la vinculación con el sector productivo, garantizando que los programas de estudio respondan de manera efectiva a las demandas del entorno profesional. Continuaremos trabajando con dedicación para superar estas metas y asegurar que nuestros estudiantes cuenten con una formación pertinente y de alta calidad.

### ***1.3 EVALUACIÓN ACADÉMICA AL ESTUDIANTADO DE EDUCACIÓN SUPERIOR***

Se ha alcanzado una evaluación académica del estudiantado de educación superior con un sobresaliente puntaje de 9, lo que representa un excepcional cumplimiento del 112.50%. Este resultado refleja un notable avance en nuestra actividad, impulsado por una estrategia sólida que nos permite identificar y abordar de manera ágil cualquier desafío, garantizando así el logro de nuestras metas con éxito.

### ***1.4 IMPARTICIÓN DE ACTIVIDADES EXTRACURRICULARES EN EDUCACIÓN SUPERIOR.***

Durante el periodo, se llevaron a cabo una serie de actividades extracurriculares en la Universidad Tecnológica de Tula-Tepeji, con el objetivo de enriquecer la experiencia educativa de los estudiantes y promover su desarrollo integral. Estas actividades abarcaron eventos artísticos, deportivos, recreativos, comunitarios y conferencias, con una destacada participación de la comunidad universitaria.

#### **Actividades Artísticas**

Se llevaron a cabo eventos culturales de relevancia, como el encuentro "Mundo del Escritor Carlos Ramos", el recital musical del trovador Óscar Niño y la participación del escritor Sergio Almazán. En honor al Día del TSU, se organizaron recitales de canto y karaoke, junto con la obra teatral La misma vida.

Además, la comunidad disfrutó del "1er Intercolegial de Baile UTTT", del recital de música tradicional mexicana y de la presentación editorial del libro Antologías. Nuevas Letras Toltecas. En coordinación con el Movimiento Cultural Tepexic, se presentó el libro El dios caminante de Francisco Luna Tavera, destacando la historia otomí de la creación del mundo.

#### **Actividades Deportivas**

Se organizaron torneos de fútbol rápido, básquetbol, voleibol y ajedrez, junto con evaluaciones de Tae Kwon Do y clases magistrales de yoga. Destacó la participación de estudiantes en el 1er ERDCUTP de Fútbol 7 Femenil y el Torneo Interno de Ajedrez.

Asimismo, se invitó a la comunidad universitaria a participar en la #GranCarreraUNNE, con beneficios para estudiantes y personal UTTT. El evento promueve la actividad física y la integración de la comunidad universitaria.

#### **Actividades Recreativas**

Se llevaron a cabo el rally deportivo del Día del Amor y la Amistad y ciclos de cine temáticos como Películas para no dormir, el ciclo iberoamericano y queer, y el ciclo "Personajes de la Música". Estas actividades ofrecieron espacios recreativos para la integración y la reflexión cultural.

#### **Actividades Comunitarias**

La comunidad universitaria participó activamente en actos cívicos, reforzando el compromiso cívico y la participación ciudadana. En el marco del #DíaDelÁrbol, estudiantes colaboraron en la plantación de 130 árboles de mezquite y 30 magueyes en el Área Natural Protegida Cerro Grande. Además, se ofreció una plática sobre el uso del módulo de ordenamiento ecológico y territorial, y la bitácora ambiental por personal de la Secretaría de Medio Ambiente.

#### **Conferencias**

Se organizaron conferencias de alto impacto, como:

"Escalabilidad", impartida por Wallia Soluciones Digitales, sobre transformación digital.

"AI en el aula: desafíos y oportunidades", por Jesús Pando Barrón.

"Prevención del cáncer de mama" y "Nutrición inteligente: alimentación saludable para el éxito académico".

"Honestidad académica", en el marco del Día por la Integridad.

Además, estudiantes de Desarrollo de Negocios asistieron a "Puntos básicos para exportar", y los de Mantenimiento Industrial a conferencias sobre seguridad industrial y realidad inmersiva.

#### **Actividades de temporada y festividades**

La Universidad Tecnológica de Tula-Tepeji (UTTT) destacó por su participación activa en eventos que promueven la sensibilización y el fortalecimiento de la identidad cultural y comunitaria.

Con motivo del Día Mundial de la Lucha contra el Cáncer de Mama, se organizó un lazo humano rosa acompañado de actividades de sensibilización, reafirmando el compromiso de la comunidad universitaria con causas de salud y bienestar.

En el marco del Día de Muertos, se llevaron a cabo múltiples actividades, incluyendo la "Muestra de Ofrendas", la "Pasarela de Catrines y Catrinas" y el Tercer Torneo de Ajedrez, promoviendo la preservación de tradiciones y fomentando la participación estudiantil. Durante estos eventos, se entregaron reconocimientos al grupo de alumnos que obtuvo el segundo lugar en el Concurso de Altares y Ofrendas organizado por la Presidencia Municipal de Tula de Allende, Hgo., recibiendo un premio en efectivo. Asimismo, Xóchitl Quetzaly Ortíz Guadalupe e Ian Gastón Vázquez Silva fueron galardonados con el primer y segundo lugar en la Pasarela de Catrinas y Catrines organizada por la misma institución.

Para cerrar el año, la comunidad universitaria y sus familias disfrutaron del Festival Navideño 2024, un evento lleno de magia y creatividad. Estudiantes de los talleres de Arte Terapia, Bellydance, Canto y El Arte de Hablar en Público, junto con alumnos del Programa Educativo de Procesos y Operaciones Industriales, presentaron un espectáculo navideño que incluyó performances, coreografías, pastorelas y villancicos. El festival culminó con el tradicional encendido del árbol navideño, rodeado de estructuras adornadas con luces que embellecieron el ambiente.

Estas actividades resaltan el esfuerzo conjunto de la UTTT por fortalecer los lazos entre sus miembros y promover una cultura de participación, identidad y cohesión social.

En total, estas actividades extracurriculares contaron con la participación de **15,353 estudiantes**, evidenciando el alto nivel de interés y compromiso de la comunidad con su formación integral y su participación en la vida universitaria.

### ***1.5 ATENCIÓN COMPENSATORIA A ESTUDIANTES DE EDUCACIÓN SUPERIOR.***

Durante el periodo, se implementaron diversas estrategias para ofrecer apoyo integral a los estudiantes de educación superior, fortaleciendo su desarrollo académico, emocional y social.

#### **Asesorías Académicas de Pares**

El programa de Asesorías Académicas de Pares se consolidó como un recurso estratégico para fortalecer el desempeño estudiantil, proporcionando apoyo personalizado a través de repasos, explicaciones y preparación para exámenes. Este enfoque integral incluyó la promoción del bienestar estudiantil mediante la Macro-clase "Contención del estrés", diseñada para establecer una conexión consciente entre mente y cuerpo, mejorando la gestión emocional y el rendimiento académico. Adicionalmente, en colaboración con la Secretaría de Seguridad Pública de Hidalgo, se ofreció una plática sobre factores de protección frente al consumo de drogas, reforzando la

prevención de riesgos que podrían afectar el desarrollo académico y personal de los estudiantes.

### **Tutorías Académicas**

El programa de Tutorías Académicas de la Universidad Tecnológica de Tula-Tepic destacó como un pilar en el acompañamiento integral y personalizado de los estudiantes, desde el nivel TSU hasta la Maestría, impulsando su desarrollo académico y personal. Entre las iniciativas más relevantes, se impartió el taller "Aprendiendo a aprender", que brindó estrategias efectivas para optimizar el tiempo, organizar tareas y mejorar las técnicas de estudio. Paralelamente, se realizó la conferencia "Educar en libertad" dirigida a madres y padres de familia, fortaleciendo el entorno educativo de los estudiantes. En el marco del Día Internacional del TDAH, la Psic. Nuria de Montserrat Jaramillo Mejía ofreció una conferencia que promovió la comprensión y el manejo del Trastorno por Déficit de Atención e Hiperactividad, proporcionando herramientas clave para superar dificultades de emocionales y de aprendizaje, consolidando un enfoque holístico en la formación estudiantil.

### **Equidad de Género**

La Universidad Tecnológica de Tula-Tepic reafirmó su compromiso con la equidad de género y la prevención de la violencia mediante un enfoque integral que incluyó:






**Asesorías y orientación**

**Sensibilización y capacitación**


**Atención y apoyo a víctimas**

Como parte de estas acciones, se organizaron actividades clave para fortalecer la cultura de igualdad y respeto.

#### ***Conferencias transformadoras:***

-  "Mi pensamiento, el reflejo de mis emociones y decisiones" y "¿Mis actos son violencia?", impartidas por Centros de Integración Juvenil, promovieron la reflexión y prevención de conductas violentas.
-  En el marco de los #16DíasDeActivismo, se destacó la conferencia "La importancia de la educación para prevenir la violencia de género", sensibilizando sobre desigualdades y discriminación.
-  En colaboración con Ciudad de las Mujeres, se presentó "Violencia digital", abordando actos que vulneran derechos a través de las tecnologías de la información.

#### ***Simbolismo y acción comunitaria:***

-  Moños violetas y naranjas fueron entregados al ingreso de la Universidad, representando el compromiso institucional con la erradicación de la violencia de género.

## Atención Psicológica Personalizada

La Universidad Tecnológica de Tula-Tepeji reafirmó su compromiso con el bienestar integral de sus estudiantes a través de un servicio de atención psicológica diseñado para abordar de manera personalizada problemas emocionales, familiares y académicos. Este programa fue complementado con actividades clave que fortalecieron su impacto:

- Conferencias enriquecedoras:
  - "¿Por qué consumo drogas?", abordando factores emocionales, psicológicos y sociales que conducen a la adicción, promoviendo la prevención y el autocuidado.
  - "Yo en mi adultez", una reflexión profunda sobre el desarrollo personal y la construcción de un futuro consciente.
- Promoción de la salud mental:
  - Información sobre la importancia de la ayuda psicológica y su relevancia en la vida diaria, destacando la gestión de la salud mental como una prioridad.
  - Conferencia sobre Derechos Humanos, impartida por Jesús Rojas Casillas, que sensibilizó a los estudiantes sobre su importancia en la sociedad.

En total, se brindó atención compensatoria a un total de **17,171 estudiantes**, evidenciando el compromiso institucional con el apoyo integral y el desarrollo académico y personal de la comunidad estudiantil.

### ***1.6 FORTALECIMIENTO A LAS FIGURAS EDUCATIVAS DE EDUCACIÓN SUPERIOR.***

Se llevó a cabo un programa integral de fortalecimiento dirigido al personal docente y administrativo. Este programa tuvo como objetivo principal potenciar el desarrollo profesional y personal de los individuos, promoviendo una cultura de aprendizaje continuo y ofreciendo cursos especializados en áreas clave, destacando:

#### **a) Administración y Gestión**

- Administración de Recursos Humanos
- Indicadores clave de desempeño (KPI's) para la cadena de suministro
- Gestión basada en resultados
- Diplomado presupuesto basado en resultados (14a. Edición)
- Administración del Tiempo
- Prevención y solución de conflictos laborales: Estrategias legales con enfoque humano
- Indicadores de desempeño y gestión

- Módulo de formalización de instrumentos jurídicos
- Protección de recursos financieros: "Protege tu dinero"
- Curso "La caja de herramientas para relaciones laborales"
- Manual básico sobre la Juventud, la Paz y la Seguridad

#### **b) Tecnología e Innovación**

- Inteligencia Artificial como Apoyo al Quehacer Administrativo
- Introducción al uso de herramientas digitales con IA en el aula
- Herramientas de IA aplicadas al diseño instruccional
- ChatGPT para empresas
- Curso Educación 4.0: Herramientas de IA para Docentes Universitarios
- Diseño para Manufactura Aditiva y Digital
- Control Automático de procesos industriales
- Fundamentos de controladores lógicos programables
- Introducción al Sistema Operativo LINUX
- Curso-taller de LINUX
- Curso Calidad de la Energía
- Crear Dashboards Profesionales con Excel
- Excel avanzado para análisis de datos
- AutoCAD para sistemas fotovoltaicos

#### **c) Educación y Formación Docente**

- Webinar Innovación Educativa
- Docentes con liderazgo digital
- La innovación desde los docentes
- Curso Estrategias de liderazgo docente para la mejora de aprendizaje y clima en el aula
- Curso El papel de la investigación en la educación superior
- Taller Formando Investigadores, nivel intermedio parte 1
- Curso de Inducción para Tutores de la Universidad Tecnológica de Tula-Tepic
- Taller Transversalización e Institucionalización de la Perspectiva de Género
- Diplomado Nuevo Modelo Educativo 2024 para la transformación y consolidación de las Universidades del Subsistema Tecnológico

#### **d) Inclusión, Género y Responsabilidad Social**

- Diversidad sexual y lenguaje incluyente
- Curso Lenguaje incluyente y no sexista
- Curso Igualdad sustantiva y equidad en la educación superior
- Curso Ética y Responsabilidad Social
- Curso Responsabilidad Ambiental y Sostenibilidad
- Curso Hacia una sociedad más responsable-Responsabilidad social
- Curso Inclusión sin exclusión
- Curso Cultura de paz, responsabilidad de todos
- La Estrategia de las Naciones Unidas para la Inclusión de la Discapacidad



#### **e) Desarrollo Humano y Salud Mental**

- Manejo del estrés y desarrollo humano (Plataforma EDVIUT)
- Curso Primera Ayuda Psicológica (PAP)
- Curso de Meditación
- Inteligencia emocional en la educación
- Estrategia en el aula: Prevención de adicciones
- Programación Neurolingüística (PNL)

#### **f) Investigación y Proyectos**

- Desarrollo de proyectos de investigación orientados a los criterios del SEAES
- Taller Acercando el mundo al aula: Estrategias para la Internacionalización del Currículo
- Curso La generación de pruebas objetivas mediante la Inteligencia Artificial
- Reto de Marketing Verde

#### **g) Habilidades Técnicas**

- Fundamentos de la Robótica Industrial
- Selección y dimensionamiento de banco de baterías para sistemas autónomos
- Selección y dimensionamiento para controladores de carga
- Curso Buenas Prácticas de Laboratorio
- Curso Manejo y almacenamiento de residuos

#### **h) Comunicación y Herramientas Digitales**

- Exposición oral y presentaciones
- Microsoft Word: Creación de plantillas y formularios
- Herramientas de Word nivel intermedio
- Comunicación y Habilidades Digitales

#### **9. Especialización en Finanzas y Legal**

- SIPRED 2023
- Conoce los nuevos cambios a la nómina por el Decreto para el Subsidio al empleo en NOI 11
- Excel aplicado al Análisis Financiero
- Actualízate a NOI 11
- Impuestos ante el SAT para México

#### **i) Diversos Talleres y Diplomados**

- Curso para la Certificación Yellow Belt
- Curso Fundamentos de los SIG
- Curso de Vigas, estructuras, elemento finito y diseño generativo
- Curso El docente virtual en las UST



- Curso Inclusión sin exclusión

En el programa de fortalecimiento se capacito a **437 Figuras Educativas** logrando un impacto significativo en el desarrollo profesional del personal capacitado.

### ***1.7 OTORGAMIENTO DE BECAS INSTITUCIONALES A ESTUDIANTES DE EDUCACIÓN SUPERIOR***

El programa de becas institucionales en el Estado de Hidalgo tiene como objetivo principal abordar la desigualdad económica familiar y fortalecer el acceso, permanencia y finalización de los estudios universitarios.

Se han otorgado **becas** alimenticias a **105 estudiantes** en situación vulnerable, reflejando un compromiso firme con la equidad educativa. Estas becas también contribuyen al fortalecimiento de la comunidad estudiantil y al fomento de un ambiente inclusivo.

Además, demuestran un compromiso continuo con la equidad y la inclusión, sentando las bases para un futuro más igualitario y próspero en Hidalgo. El programa seguirá fortaleciéndose para garantizar que todos los estudiantes tengan la oportunidad de alcanzar su máximo potencial académico y personal.

### ***1.8 DISTRIBUCIÓN DE MATERIAL DIDÁCTICO***

La adquisición de acervo bibliográfico como parte de la distribución de material didáctico en la Universidad ha sido una iniciativa crucial para mantener actualizado el material bibliográfico, beneficiando tanto a alumnos como a docentes. Esta estrategia ha generado resultados tangibles al fomentar el hábito de consulta, fundamental para el desarrollo académico y la investigación. El informe detalla los objetivos, beneficios, resultados e impacto de esta acción en la comunidad universitaria.

Como parte de nuestro compromiso con la excelencia educativa se realizó la distribución de **1 Material Didáctico**, seguiremos priorizando la adquisición y distribución de material didáctico actualizado. Esto nos permitirá que nuestra comunidad universitaria tenga acceso a la información necesaria para su formación académica y desarrollo profesional.

## **SERVICIOS DE EXTENSIÓN Y VINCULACIÓN DE EDUCACIÓN SUPERIOR OTORGADOS.**

En el periodo, se ha priorizado la expansión de los servicios de extensión y vinculación de educación superior con el fin de respaldar el desarrollo integral de la comunidad. Esta iniciativa se ha materializado a través de la oferta de cursos y certificaciones en educación continua, servicios

tecnológicos avanzados y actividades de fomento al emprendimiento y certificación. Como resultado, se atendió un total de **5,156 beneficiarios**, evidenciando nuestro compromiso con la excelencia y el progreso.

El impacto tangible de estos servicios se refleja en el fortalecimiento de individuos, empresas y organizaciones en nuestra área de influencia. Continuaremos trabajando para mejorar y expandir nuestros servicios, para que sigamos siendo una fuerza impulsora del cambio positivo y progreso en la región. En resumen, estos servicios representan una inversión valiosa en nuestra región, promoviendo un futuro más próspero y equitativo para todos.

## 2.1 OTORGAMIENTO DE SERVICIOS DE EDUCACIÓN CONTINUA Y TECNOLÓGICOS DE EDUCACIÓN SUPERIOR.

Durante el período evaluado, se ha priorizado la expansión de los servicios de extensión y vinculación de educación superior con el fin de respaldar el desarrollo integral de la comunidad. Esta iniciativa se ha materializado a través de la oferta de cursos y certificaciones en educación continua, servicios tecnológicos avanzados y actividades de fomento al emprendimiento y certificación. Como resultado, se beneficiaron un total de **5,156 personas**, evidenciando nuestro compromiso con la excelencia y el progreso.

El impacto tangible de estos servicios se refleja en el fortalecimiento de individuos, empresas y organizaciones en nuestra área de influencia. Continuaremos trabajando para mejorar y expandir nuestros servicios, asegurando que sigamos siendo una fuerza impulsora de cambio positivo y progreso en la región.

## 2.2 OTORGAMIENTO DE ORIENTACIÓN PROFESIOGRÁFICA PARA LA EDUCACIÓN SUPERIOR.

La transición de la preparatoria a la educación superior es un momento crítico en la vida de los estudiantes, donde la toma de decisiones vocacionales es fundamental.

Sin embargo, muchos carecen de acceso a información profunda sobre opciones educativas y de autoconocimiento. Esta falta puede dificultar el proceso de toma de decisiones. Para abordar esta necesidad, nuestra institución implementó diversas acciones, como participación en ferias educativas, pláticas grupales y ceremonias de graduación orientando a **18,340 estudiantes**.

Estas iniciativas han tenido un impacto significativo, orientando a los estudiantes para tomar decisiones más informadas y fortaleciendo la conexión con la comunidad. La orientación es esencial para la transición exitosa de la preparatoria a la universidad, contribuyendo al desarrollo individual y colectivo del estudiante.

### **2.3 FIRMA DE CONVENIOS DE COLABORACIÓN EN EDUCACIÓN SUPERIOR.**

En este periodo, la firma de convenios de colaboración en educación superior ha fortalecido la experiencia educativa de los estudiantes y les ha ayudado a promover su desarrollo profesional.

Un total de **181 estudiantes** se han beneficiado con estos convenios, que ofrecen acceso a una variedad de recursos y oportunidades, incluyendo estancias, estadías, practicas y programas de intercambio y acceso a recursos bibliográficos y tecnológicos. Estas acciones reflejan nuestro compromiso con la excelencia académica y demuestran nuestra voluntad de colaborar con diversas instituciones para el beneficio de nuestros estudiantes.

Los resultados de estos convenios son tangibles, ya que los estudiantes han ampliado sus horizontes académicos y profesionales, fortaleciendo así a nuestra institución y al éxito de sus estudiantes.

### **2.4 FIRMA DE CONVENIOS DE COLABORACIÓN EN MOVILIDAD ACADÉMICA EN EDUCACIÓN SUPERIOR.**

La firma de convenios de colaboración en movilidad académica es una estrategia clave para promover el intercambio educativo y cultural entre instituciones nacionales e internacionales. Estos acuerdos ofrecen a los estudiantes oportunidades únicas para ampliar sus horizontes académicos y culturales, fortaleciendo la calidad educativa de nuestra institución.

Durante este período, se firmaron **9 convenios** con: Universidad de Aguascalientes; Viña del Mar; Universidad Tecnológica Metropolitana; Ingenergia de Mexico S.A DE C.V.; Kristal Grand; Royal Resort, Universidad Autónoma de Bucaramanga UNAB, Universidad de Boyacá; Universidad Central del Valle de Cauca UCEVA; permitiendo la movilidad de alumnos y docentes, así como la promoción de investigación y asesoramiento académico.

Para maximizar el impacto de estos convenios, es crucial seguir buscando nuevas oportunidades de colaboración con instituciones destacadas tanto nacionales como internacionales.

## **3. INVESTIGACIÓN CIENTÍFICA, TECNOLÓGICA Y EDUCATIVA REALIZADA.**

En la Universidad Tecnológica de Tula-Tepeji, el compromiso con la generación de conocimiento y la innovación se tradujo en el cumplimiento exitoso de la meta programada en el periodo. Se lograron desarrollar **3 proyectos** de investigación científica, tecnológica y educativa, alineados con las prioridades institucionales y en beneficio del avance académico y social.

Este logro refleja la dedicación de la comunidad universitaria en fortalecer la investigación aplicada como pilar estratégico para la excelencia educativa y el desarrollo sostenible en la región.

### **3.1 PRODUCCIÓN CIENTÍFICA Y TECNOLÓGICA DE EDUCACIÓN SUPERIOR.**

En la Universidad Tecnológica de Tula-Tepeji, **14 estudiantes** participaron activamente en proyectos de investigación científica y tecnológica, fortaleciendo sus competencias y contribuyendo al desarrollo regional y nacional. Este logro reafirma el compromiso institucional con una educación superior de impacto, orientada a resolver retos actuales y futuros.


También felicitamos a los docentes Edith Campos Cruz, Hugo David Calva Ramírez, Erick Guerrero Bravo, y a los estudiantes Emiliano Escudero Miranda y Brandon Manuel Hernández Mendoza, junto con el director de Tecnologías de la Información, Jesús Pando Barrón, por su destacada participación en la presentación del proyecto "Virtual Tech Hub" en la Segunda Etapa del Premio Hidalgo de Ciencia, Tecnología e Innovación 2024, en su modalidad presencial, realizada en CITNOVA.

Asimismo, reconocemos al alumno Erick Gabriel Madrigal Lemus, de Administración, área Capital Humano, por obtener el premio a la mejor ponencia científica en el 8° Coloquio de Verano organizado por ANFECA y RIIGESDO. Su proyecto, el "Jardín Polinizador de la UTTT", contribuye al objetivo de desarrollo sustentable "hambre cero" y refuerza el compromiso de nuestra institución con el desarrollo sostenible.


### **3.2 DESARROLLO DE PROYECTOS DE INVESTIGACIÓN EDUCATIVA EN EDUCACIÓN SUPERIOR.**


 La UTTT destacó en el III Encuentro Internacional para la Vida, organizado por la RED COMPA, mediante la participación activa de nuestros representantes:


- **Alfredo Moctezuma Martínez**, docente del programa educativo de Química, quien participó en la Discusión Interactiva, abordando los ejes de **sostenibilidad ambiental, económica y social**.
- **Belen Aguilar Balderas**, Jefa del Departamento de Emprendimiento y Certificación, quien presentó el tema **"Fomento a la cultura emprendedora: Modelo de emprendimiento institucional, una opción de autoempleo e impulso a la economía de la región"**, en la mesa **"De la idea a la realidad: Casos de éxito en incubación de emprendedores"**.


 Premios en el 24° Concurso de Creatividad e Ingenio del Museo Interactivo El Rehilete Con gran orgullo, felicitamos a nuestros estudiantes **Alejandro Daniel Aguilar Hernández, Brandon Manuel Hernández Mendoza, Emiliano Escudero Miranda, y Ana Aylin Estefanía Osnaya Covarrubias, Jonathan Mendoza Martínez, Brandon Uriel Calixto García**, quienes obtuvieron el 2° y 3° lugar, respectivamente, en el 24° Concurso de Creatividad e Ingenio del Museo Interactivo El Rehilete. Entre 194 proyectos de educación superior, nuestros estudiantes destacaron por su creatividad y talento en el desarrollo de propuestas innovadoras:

- 2° Lugar: “Entrenamiento inmerso de equipos industriales (Capacitec VR)”, bajo la asesoría de Hugo David Calva Ramírez.
- 3° Lugar: “XRSpace: Exploración virtual del universo”, dirigido por Uriel Méndez Gómez.

 **Premio Hidalgo de Ciencia, Tecnología e Innovación 2024** Nuestros docentes Edith Campos Cruz, Hugo David Calva Ramírez, Erick Guerrero Bravo y Jesús Pando Barrón fueron galardonados con el Premio Hidalgo de Ciencia, Tecnología e Innovación 2024, en la categoría de **innovación**, por su proyecto “**Virtual Tech Hub**”. Este innovador diseño de arquitectura de software virtual tridimensional integra interacción entre usuarios y entornos virtuales, con aplicaciones como simuladores de entrenamiento de equipos biomédicos y recorridos virtuales para instituciones como CRIT y Teletón Hidalgo, contribuyendo significativamente a la innovación tecnológica en la región.

 **Cuerpo Académico de Polos de Desarrollo Económico: Avances en Investigación y Publicaciones** El Cuerpo Académico de Polos de Desarrollo Económico de la UTTT ha demostrado un impacto significativo en 2024 con su participación en las **Jornadas de Buenas Prácticas** en la UTMIR. Además, contribuyó a la publicación del libro “**Tópicos Multidisciplinarios de Investigación**”, con capítulos sobre **innovación en PYMES, redes neuronales aplicadas, y marketing verde**. Este esfuerzo refleja el compromiso de la UTTT con la investigación de vanguardia y la colaboración interdisciplinaria.

 **Avances en Investigación en Nanotecnología** El Cuerpo Académico de Nanotecnología presentó con éxito una ponencia en el **International Materials Research Congress 2024**, consolidando la UTTT como un referente en este campo y ampliando sus redes internacionales de colaboración académica.

 **Publicaciones y Proyectos Colaborativos en Diversas Áreas** Nuestros docentes también destacaron por sus **publicaciones colaborativas** con otras instituciones, abordando temas cruciales como **ciberseguridad, habilidades directivas en empresas locales, y producción sustentable**. Estos trabajos refuerzan el liderazgo de la UTTT en áreas clave para el desarrollo de la región y el país.

 **Proyectos de Sostenibilidad** En el ámbito de la **sostenibilidad**, se logró un avance significativo con proyectos innovadores como:

- **Producción de tomate en invernaderos utilizando agua residual tratada.**
- **Desarrollo de tortillas fortificadas, alineadas con el objetivo “Hambre Cero” del Desarrollo Sustentable.**

Esta amplia participación con **7 acciones** resalta el compromiso de la UTTT en la investigación aplicada y su enfoque en soluciones innovadoras para el desarrollo económico y social de la región.

### **3.3 INFORMACIÓN DE ACCIONES DE INVESTIGACIÓN DIRIGIDAS AL PÚBLICO EN GENERAL POR PARTE DE LA INSTITUCIÓN DE EDUCACIÓN SUPERIOR.**

En línea con nuestro compromiso de fortalecer la vinculación de la investigación con la sociedad, la Universidad Tecnológica de Tula-Tepeji (UTTT) alcanzó exitosamente la meta de realizar **1 acción informativa** de investigación dirigida al público en general. Esta acción ha permitido no solo difundir el conocimiento generado en nuestra institución, sino también involucrar a la comunidad en temas de relevancia social, promoviendo el acceso y la apropiación de la ciencia y la tecnología.

Este logro refleja el esfuerzo continuo de la UTTT por mantener una estrecha relación entre la academia y la sociedad, contribuyendo al desarrollo cultural, económico y educativo de nuestra región y más allá.

## **4. INSTRUMENTOS DE PLANEACIÓN ESTRATÉGICA EVALUADOS.**

En nuestra institución, hemos abordado de manera estratégica **13 áreas de oportunidad** identificadas en nuestros instrumentos de planeación, con el firme objetivo de impulsar la mejora continua. Esta acción no solo potencia el crecimiento y desarrollo institucional, sino que también asegura la entrega de servicios educativos de la más alta calidad, impactando positivamente en el futuro de nuestros estudiantes y en el fortalecimiento de nuestra comunidad educativa.

### **4.1 APLICACIÓN DE EVALUACIONES INSTITUCIONALES A LOS PROGRAMAS EDUCATIVOS.**

En el periodo, se superó la meta proyectada, alcanzando un total de **15,190 estudiantes** inscritos en programas educativos reconocidos por su calidad. Este logro se sustenta en la evaluación exhaustiva realizada en 2024, conforme a las disposiciones de la SEP y la DGUTyP, donde todos nuestros programas educativos fueron evaluados bajo el nuevo Sistema de Evaluación y Acreditación de la Educación Superior (SEAES).

Este proceso, dirigido por el Consejo Nacional de Acreditación, asegura la calidad, pertinencia y mejora continua de la educación superior en México, consolidando a la UTTT como una institución comprometida con la excelencia educativa.

### **4.2 EVALUACIÓN A DOCENTES DE EDUCACIÓN SUPERIOR.**

En el periodo se alcanzó la meta proyectada con la evaluación total a **620 docentes**, los cuales obtuvieron resultados aprobatorios.

Este logro refleja el compromiso y la excelencia de nuestros docentes, quienes demuestran constantemente su dedicación a la calidad educativa y al desarrollo profesional.



#### 4.3 ACTUALIZACIÓN DE MÓDULOS DE SISTEMAS DE INFORMACIÓN EN LA INSTITUCIÓN EDUCATIVA.

Durante el periodo, se llevaron a cabo mantenimientos a **6 módulos** de sistemas de información y mejoras clave esenciales para optimizar la operatividad institucional. Entre las acciones más destacadas, se incluyeron:

- ✎ **Mantenimiento y soporte al SIGE**, abarcando a estudiantes, profesores y diferentes módulos, garantizando un flujo de información eficiente y accesible.
- ✎ **Actualización del sitio web institucional**, con la incorporación de nuevas herramientas y recursos, facilitando el acceso a información para la comunidad educativa.
- ✎ **Mantenimiento y optimización del sistema de seguimiento académico**, incluyendo módulos clave como el de desempeño académico, estadística de tutores, trayectoria educativa, consulta de calificaciones y constancias de becas.
- ✎ **Mejoras en la gestión de documentos** a través del sistema de expedientes personales y el módulo de consulta y expedición de constancias, incluidos temas como bajas y currículum digital.

En cuanto a nuevas implementaciones, se destaca la creación de un **módulo para becas de Madres Jefa de Familia**, así como el desarrollo del **sitio web para el Modelo Mixto Virtual (MMV)**, que refuerza el acceso a contenidos y servicios educativos. Además, se implementaron sistemas especializados, como el de **cierre cuatrimestral del NME** y generación de **layout para cursos docentes** en EdViUT, mejorando la eficiencia operativa y la planificación académica.

Las actualizaciones son esenciales para mantenernos a la vanguardia en la educación superior y cumplir con nuestra misión institucional de proporcionar una educación de calidad.

Para mantener nuestro liderazgo en este ámbito, es crucial seguir invirtiendo en la actualización y mejora continua de nuestros sistemas de información, además de evaluar regularmente nuestras necesidades tecnológicas y adaptarnos a los cambios en el entorno educativo y tecnológico.

#### 5. PROGRAMA DE GESTIÓN ADMINISTRATIVA DE LAS INSTITUCIONES DE EDUCACIÓN SUPERIOR EJECUTADO.

En el periodo, se atendieron con éxito **40 necesidades** en nuestro programa de gestión administrativa, desde el mantenimiento de infraestructura hasta la administración de ingresos

propios. Este enfoque proactivo ha asegurado un entorno óptimo para el desarrollo académico y administrativo, con instalaciones seguras y funcionales y una distribución eficiente de recursos.

### ***5.2 GESTIÓN DE INFRAESTRUCTURA EN EDUCACIÓN SUPERIOR.***

En el periodo, nuestra institución educativa se ha dedicado activamente a mejorar y optimizar su infraestructura para satisfacer las necesidades de nuestros estudiantes. Se Programó inicialmente beneficiar a 6,075 estudiantes, pero logramos beneficiar a un total de **7,164 estudiantes**. Este logro representa un 117.93% de nuestro objetivo inicial, lo que demuestra nuestro compromiso con la excelencia en la gestión de infraestructura educativa.

Este logro es un testimonio de la dedicación y el arduo trabajo de todo nuestro equipo y marca un hito significativo en nuestro camino hacia un futuro educativo brillante y próspero.

### ***5.3 MANTENIMIENTO A LA INFRAESTRUCTURA FÍSICA EDUCATIVA DE EDUCACIÓN SUPERIOR.***

La Universidad Tecnológica de Tula-Tepic, y sus unidades académicas Chapulhuacán y Tepetitlán, ha realizado avances significativos en la mejora de su infraestructura educativa mediante la ejecución de **24 mantenimientos**.

Realizamos intervenciones estratégicas en diversas áreas clave de la infraestructura institucional, incluyendo equipamiento general y de cómputo, así como mejoras en áreas verdes, iluminación, mobiliario y parque vehicular, entre otros.

Reafirmamos nuestro compromiso de mantener un entorno seguro y funcional para nuestros estudiantes, consolidando nuestro liderazgo en educación. Continuaremos invirtiendo recursos y aplicando estrategias innovadoras para mejorar nuestra infraestructura educativa y fomentar un ambiente de aprendizaje óptimo para el crecimiento y éxito de nuestra comunidad universitaria.

### ***5.4 DISTRIBUCIÓN DE MOBILIARIO Y EQUIPO EN EDUCACIÓN SUPERIOR.***

Se dio cumplimiento exitoso a la meta del indicador, alcanzando la adquisición y distribución de los **4 lotes** de mobiliario y equipo proyectados. Esta acción refuerza el compromiso institucional con la mejora continua de nuestras instalaciones y el bienestar de la comunidad educativa.

### ***5.5 ADMINISTRACIÓN DE RECAUDACIÓN DE INGRESOS PROPIOS.***

Durante el periodo, nuestra institución ha superado notablemente las expectativas en la gestión de la recaudación de ingresos propios, alcanzando un total de **\$38,769,887.16**, lo que representa un 110.06% de la meta proyectada. Este resultado no



solo refleja nuestra capacidad de administración financiera, sino que subraya el compromiso con la **estabilidad económica** y el **desarrollo continuo** de nuestras actividades académicas y administrativas.

El **crecimiento positivo** en este indicador se ha visto impulsado por el aumento en la matrícula y la **excelencia de los servicios** que nos caracterizan. Este éxito es el reflejo de un enfoque estratégico que optimiza la toma de decisiones, consolidando así el cumplimiento de los objetivos institucionales y fortaleciendo nuestra posición dentro del ámbito de la educación superior.

### **ACCIONES DE MEJORA EN LA UNIVERSIDAD TECNOLÓGICA DE TULA-TEPEJI REALIZADAS.**

En el indicador Acciones de Mejora en la Universidad Tecnológica de Tula-Tepeji Realizadas, se logró superar la meta proyectada, beneficiando a un total de **5,818 estudiantes**. Este resultado refleja un crecimiento positivo en la actividad, impulsado por un aumento significativo en la matrícula, resultado directo de un enfoque estratégico que ha permitido la toma oportuna de medidas correctivas.

Este enfoque ha sido clave para asegurar el cumplimiento exitoso de nuestras metas, consolidando el compromiso institucional con la mejora continua y la excelencia educativa.

### ***ENTREGA DE EQUIPOS TECNOLÓGICOS A LOS CENTROS DE TRABAJO DE LA UNIVERSIDAD TECNOLÓGICA DE TULA-TEPEJI***

Se alcanzó de manera exitosa la meta establecida, logrando la entrega de **108 equipos** tecnológicos. Este resultado subraya el compromiso de nuestra institución con la actualización tecnológica y el fortalecimiento de los recursos educativos, asegurando que nuestros centros de trabajo cuenten con herramientas de vanguardia para impulsar el aprendizaje y el desarrollo académico de nuestra comunidad.

### **ESTUDIANTES EN LOS CENTROS DE CERTIFICACIÓN DE ENSEÑANZA Y COMPETENCIA STEM TIPO B DE LA UNIVERSIDAD TECNOLÓGICA DE TULA-TEPEJI, CAPACITADOS**

En este indicador, se logró capacitar a **180 estudiantes**. Sin embargo, el alcance de la meta proyectada no fue plenamente alcanzado debido a que la instalación de los laboratorios

de los Centros de Certificación STEM Tipo B concluyó en octubre de 2024. Durante este periodo, la prioridad se centró en la capacitación docente, garantizando que el personal educativo estuviera completamente preparado para el uso y operación de los laboratorios.

Este proceso de formación docente limitó las actividades con estudiantes a inducciones básicas, lo que impidió una participación más extensa en los centros de certificación. No obstante, el avance logrado refleja el compromiso de la institución por fortalecer la infraestructura y garantizar la calidad educativa.

### ***EQUIPAMIENTO DE CENTROS DE CERTIFICACIÓN DE ENSEÑANZA Y COMPETENCIAS STEM TIPO B DE LA UNIVERSIDAD TECNOLÓGICA DE TULA-TEPEJI***

Se alcanzó con éxito la meta de equipar **3 centros de certificación**, cumpliendo con los estándares de calidad y funcionalidad establecidos.

Este logro es testimonio del compromiso de la institución con el desarrollo de competencias tecnológicas de vanguardia, asegurando que los estudiantes y la comunidad educativa cuenten con los recursos necesarios para estar a la altura de los desafíos educativos del futuro. La adecuada infraestructura tecnológica no solo fortalece el proceso de enseñanza, sino que también pone a la UTTT a la vanguardia de la formación en áreas STEM, impulsando la excelencia académica y profesional en nuestros estudiantes.

***“Bajo protesta de decir verdad declaramos que la Información Financiera Contable, Presupuestaria o Programática presentada, es correcta y es responsabilidad del emisor”.***

Subsecretaría de Programación  
Unidad Técnica de Evaluación del Desempeño



Reporte de la Matriz de Indicadores para Resultados  
Ejercicio Fiscal 2024

Unidad Responsable: Secretaría de Educación Pública  
Unidad Presupuestal: Subsecretaría de Educación Media Superior y Superior

Programa Sectorial: Educación  
Programa Presupuestario: Educación Superior

**Nivel:** FIN  
**Resumen Narrativo:** CONTRIBUIR A LA CONCLUSIÓN DE LA EDUCACIÓN SUPERIOR DE LOS JÓVENES INSCRITOS EN LAS INSTITUCIONES PÚBLICAS DE EDUCACIÓN SUPERIOR, MEDIANTE EL OTORGAMIENTO DE SERVICIOS EDUCATIVOS CON PERTINENCIA Y CALIDAD.  
**Medios de Verificación:** REPORTE ANUAL DE EFICIENCIA TERMINAL POR COHORTE GENERACIONAL DE LAS 19 INSTITUCIONES PÚBLICAS DE EDUCACIÓN SUPERIOR SECTORIZADAS A LA SEPH GENERADO, UBICADO Y DISPONIBLE EN EL DEPARTAMENTO DE PLANEACIÓN Y EVALUACIÓN DE LA DIRECCIÓN GENERAL DE EDUCACIÓN SUPERIOR.  
**Supuestos:** LOS ESTUDIANTES MATRICULADOS EN EDUCACIÓN SUPERIOR SE INTERESAN EN CONCLUIR SATISFACTORIA Y REGULARMENTE EL PLAN DE ESTUDIOS.

Datos del Indicador						Resultados Trimestrales del Indicador												
						Trimestre 1			Trimestre 2			Trimestre 3			Trimestre 4			
Nombre del Indicador	Método de Cálculo	Sentido del Indicador	Periodo de Cumplimiento del Indicador	Meta	Unidad de Medida	Programado	Alcanzado	Semaforo	Programado	Alcanzado	Semaforo	Programado	Alcanzado	Semaforo	Programado	Alcanzado	Semaforo	
PORCENTAJE DE EFICIENCIA TERMINAL EN EDUCACIÓN SUPERIOR	PORCENTAJE	ASCENDENTE	Anual	10,500.00	ESTUDIANTE	0.00	0.00	0.00	0.00	0.00	0.00	0.00	0.00	0.00	10,500.00	0.00	0.00	SIN REPORTAR

**Nivel:** PROPOSITO  
**Resumen Narrativo:** ALUMNOS EGRESADOS DE LA EDUCACIÓN MEDIA SUPERIOR CUENTAN CON OPCIONES PARA RECIBIR EDUCACIÓN SUPERIOR CON CALIDAD Y PERTINENCIA EN LAS INSTITUCIONES PÚBLICAS DE EDUCACIÓN SUPERIOR  
**Medios de Verificación:** PUBLICACIÓN ANUAL DE ESTADÍSTICA EDUCATIVA " ABSORCIÓN DE EDUCACIÓN SUPERIOR" DE LA DIRECCIÓN GENERAL DE EDUCACIÓN SUPERIOR DEL INICIO DE CURSOS GENERADO Y UBICADO EN LA SUBSECRETARIA DE EDUCACION MEDIA SUPERIOR Y SUPERIOR  
**Supuestos:** JÓVENES EGRESADOS DE EDUCACIÓN MEDIA SUPERIOR SE INSCRIBEN EN EDUCACIÓN SUPERIOR

Datos del Indicador						Resultados Trimestrales del Indicador												
						Trimestre 1			Trimestre 2			Trimestre 3			Trimestre 4			
Nombre del Indicador	Método de Cálculo	Sentido del Indicador	Periodo de Cumplimiento del Indicador	Meta	Unidad de Medida	Programado	Alcanzado	Semaforo	Programado	Alcanzado	Semaforo	Programado	Alcanzado	Semaforo	Programado	Alcanzado	Semaforo	
PORCENTAJE DE ABSORCIÓN EN EDUCACIÓN SUPERIOR	PORCENTAJE	ASCENDENTE	Anual	14,000.00	ESTUDIANTE	0.00	0.00	0.00	0.00	0.00	0.00	0.00	0.00	0.00	14,000.00	0.00	0.00	SIN REPORTAR



Subsecretaría de Programación  
Unidad Técnica de Evaluación del Desempeño



Reporte de la Matriz de Indicadores para Resultados  
Ejercicio Fiscal 2024

Unidad Responsable: Organismos Descentralizados  
Unidad Presupuestal: Universidad Tecnológica de Tula–Tepeji

Programa Sectorial: Educación  
Programa Presupuestario: Educación Superior

**Nivel:** COMPONENTE  
**Resumen Narrativo:** 1. ESTUDIANTADO DEL NIVEL SUPERIOR DE EDUCACIÓN EN INSTITUCIONES PÚBLICAS FORMADO  
**Medios de Verificación:** INFORME TRIMESTRAL DE ESTADÍSTICA BÁSICA DE LA DIRECCIÓN GENERAL DE UNIVERSIDADES TECNOLÓGICAS Y POLITÉCNICAS GENERADO POR EL DEPARTAMENTO DE CONTROL ESCOLAR Y UBICADO EN LA SUBDIRECCIÓN DE SERVICIOS ESCOLARES EN LA UNIVERSIDAD TECNOLÓGICA DE TULATEPEJI TECNOLÓGICA DE TULA-TEPEJI.  
**Supuestos:** EL ESTUDIANTADO DE EDUCACIÓN SUPERIOR CUMPLE CON LOS REQUISITOS DE LOS PLANES EDUCATIVOS Y PROGRAMAS DE FORMACIÓN.

Datos del Indicador						Resultados Trimestrales del Indicador												
						Trimestre 1			Trimestre 2			Trimestre 3			Trimestre 4			
Nombre del Indicador	Método de Cálculo	Sentido del Indicador	Periodo de Cumplimiento del Indicador	Meta	Unidad de Medida	Programado	Alcanzado	Semaforo	Programado	Alcanzado	Semaforo	Programado	Alcanzado	Semaforo	Programado	Alcanzado	Semaforo	
PORCENTAJE DE RETENCIÓN ESCOLAR	PORCENTAJE	ASCENDENTE	Anual	5,145.00	ESTUDIANTE	0.00	0.00	0.00	0.00	0.00	0.00	5,145.00	5,816.00	113.04	VERDE	0.00	0.00	0.00

**Nivel:** ACTIVIDAD  
**Resumen Narrativo:** 1.1 SEGUIMIENTO AL PROCESO DE SERVICIO SOCIAL, RESIDENCIAS O ESTADÍAS PROFESIONALES E INTERNADO DE PREGRADO DEL ESTUDIANTADO  
**Medios de Verificación:** REPORTE TRIMESTRAL DE CARTAS DE CONCLUSIÓN DE SERVICIO SOCIAL, RESIDENCIAS O ESTADÍAS E INTERNADO DE PREGRADO GENERADO Y UBICADO EN EL DEPARTAMENTO DE PRÁCTICAS Y ESTADÍAS, ADSCRITA A LA SUBDIRECCIÓN DE VINCULACIÓN DE LA UNIVERSIDAD TECNOLÓGICA DE TULA-TEPEJI  
**Supuestos:** LAS EMPRESAS, ORGANISMOS E INSTITUCIONES ACEPTAN A PRESTATARIOS DEL SERVICIO SOCIAL, RESIDENCIAS, ESTADÍAS E INTERNADO DE PREGRADO DE EDUCACIÓN SUPERIOR

Datos del Indicador						Resultados Trimestrales del Indicador													
						Trimestre 1			Trimestre 2			Trimestre 3			Trimestre 4				
Nombre del Indicador	Método de Cálculo	Sentido del Indicador	Periodo de Cumplimiento del Indicador	Meta	Unidad de Medida	Programado	Alcanzado	Semaforo	Programado	Alcanzado	Semaforo	Programado	Alcanzado	Semaforo	Programado	Alcanzado	Semaforo		
PORCENTAJE DE ESTUDIANTES QUE CONCLUYEN SU SERVICIO SOCIAL, RESIDENCIA, ESTADÍA E INTERNADO DE PREGRADO CONFORME AL TIEMPO REGLAMENTADO	PORCENTAJE	ASCENDENTE	Anual	2,030.00	ESTUDIANTE	0.00	0.00	0.00	830.00	859.00	103.49	VERDE	1,200.00	1,227.00	102.25	VERDE	0.00	0.00	0.00



Subsecretaría de Programación  
Unidad Técnica de Evaluación del Desempeño



Reporte de la Matriz de Indicadores para Resultados  
Ejercicio Fiscal 2024

Unidad Responsable: Organismos Descentralizados  
Unidad Presupuestal: Universidad Tecnológica de Tula–Tepeji

Programa Sectorial: Educación  
Programa Presupuestario: Educación Superior

**Nivel:** ACTIVIDAD  
**Resumen Narrativo:** 1.2 ELABORACIÓN DE ANÁLISIS SITUACIONALES DE TRABAJO A LOS PROGRAMAS DE ESTUDIO DE EDUCACIÓN SUPERIOR  
**Medios de Verificación:** INFORME TRIMESTRAL DE ANÁLISIS SITUACIONAL DE TRABAJO DE LOS PROGRAMAS EDUCATIVOS, GENERADO Y UBICADO EN LA SECRETARÍA ACADÉMICA DE LA UNIVERSIDAD TECNOLÓGICA DE TULA-TEPEJI  
**Supuestos:** LA NORMATIVIDAD Y LEGISLACIÓN CONTINÚA VIGENTE PARA LA DETERMINACIÓN DE ANÁLISIS SITUACIONALES DE TRABAJO.

Datos del Indicador						Resultados Trimestrales del Indicador														
						Trimestre 1			Trimestre 2			Trimestre 3			Trimestre 4					
Nombre del Indicador	Método de Cálculo	Sentido del Indicador	Periodo de Cumplimiento del Indicador	Meta	Unidad de Medida	Programado	Alcanzado	Semaforo	Programado	Alcanzado	Semaforo	Programado	Alcanzado	Semaforo	Programado	Alcanzado	Semaforo			
PORCENTAJE DE ANÁLISIS SITUACIONALES DE TRABAJO REALIZADOS A LOS PROGRAMAS EDUCATIVOS	PORCENTAJE	ASCENDENTE	Anual	6.00	ANÁLISIS	0.00	0.00	0.00	2.00	2.00	100.00	VERDE	2.00	2.00	100.00	VERDE	2.00	1.00	50.00	ROJO

**Nivel:** ACTIVIDAD  
**Resumen Narrativo:** 1.3 EVALUACIÓN ACADÉMICA AL ESTUDIANTADO DE EDUCACIÓN SUPERIOR  
**Medios de Verificación:** REPORTE TRIMESTRAL DE LISTA DE CALIFICACIONES DE LAS ASIGNATURAS CURSADAS POR EL ESTUDIANTADO GENERADO Y UBICADO EN LA SUBDIRECCIÓN DE CONTROL ESCOLAR  
**Supuestos:** EL ESTUDIANTADO DE EDUCACIÓN SUPERIOR CUMPLE CON LA NORMATIVA DE ACREDITACIÓN CON AVANCE CURRICULAR

Datos del Indicador						Resultados Trimestrales del Indicador														
						Trimestre 1			Trimestre 2			Trimestre 3			Trimestre 4					
Nombre del Indicador	Método de Cálculo	Sentido del Indicador	Periodo de Cumplimiento del Indicador	Meta	Unidad de Medida	Programado	Alcanzado	Semaforo	Programado	Alcanzado	Semaforo	Programado	Alcanzado	Semaforo	Programado	Alcanzado	Semaforo			
PROMEDIO DE APROVECHAMIENTO ACADÉMICO	PROMEDIO	ASCENDENTE	Trimestral	8.00	CALIFICACIÓN	8.00	9.00	112.50	VERDE	8.00	9.00	112.50	VERDE	8.00	9.00	112.50	VERDE	0.00	0.00	0.00



Subsecretaría de Programación  
Unidad Técnica de Evaluación del Desempeño



Reporte de la Matriz de Indicadores para Resultados  
Ejercicio Fiscal 2024

Unidad Responsable: Organismos Descentralizados  
Unidad Presupuestal: Universidad Tecnológica de Tula–Tepeji

Programa Sectorial: Educación  
Programa Presupuestario: Educación Superior

<b>Nivel:</b>	ACTIVIDAD
<b>Resumen Narrativo:</b>	1.4 IMPARTICIÓN DE ACTIVIDADES EXTRACURRICULARES EN EDUCACIÓN SUPERIOR
<b>Medios de Verificación:</b>	INFORME CON LISTADO TRIMESTRAL DE ESTUDIANTES BENEFICIADOS CON ACTIVIDADES EXTRACURRICULARES GENERADO Y UBICADO EN EL DEPARTAMENTO DE ACTIVIDADES CULTURALES Y DEPORTIVAS, ADSCRITO A LA SECRETARÍA DE VINCULACIÓN EN LA UNIVERSIDAD TECNOLÓGICA DE TULA-TEPEJI
<b>Supuestos:</b>	ESTUDIANTADO PRESENTA INTERÉS EN RECIBIR LAS ACTIVIDADES CULTURALES, DEPORTIVAS Y RECREATIVAS

Datos del Indicador						Resultados Trimestrales del Indicador											
						Trimestre 1			Trimestre 2			Trimestre 3			Trimestre 4		
Nombre del Indicador	Método de Cálculo	Sentido del Indicador	Periodo de Cumplimiento del Indicador	Meta	Unidad de Medida	Programado	Alcanzado	Semaforo	Programado	Alcanzado	Semaforo	Programado	Alcanzado	Semaforo	Programado	Alcanzado	Semaforo
PORCENTAJE DE ESTUDIANTES BENEFICIADOS CON LA IMPARTICIÓN DE ACTIVIDADES EXTRACURRICULARES	PORCENTAJE	ASCENDENTE	Anual	15,050.00	ESTUDIANTE	2,600.00	2,665.00	102.50 VERDE	3,050.00	3,171.00	103.97 VERDE	5,700.00	5,700.00	100.00 VERDE	3,700.00	3,817.00	103.16 VERDE

<b>Nivel:</b>	ACTIVIDAD
<b>Resumen Narrativo:</b>	1.5 ATENCIÓN COMPENSATORIA A ESTUDIANTES DE EDUCACIÓN SUPERIOR
<b>Medios de Verificación:</b>	INFORME TRIMESTRAL DE LISTADO DE ESTUDIANTES CON ATENCIÓN COMPENSATORIA (ASESORÍA, TUTORÍA, PSICOLOGÍA Y EQUIDAD DE GÉNERO) DEL PERIODO ESCOLAR VIGENTE, GENERADO Y UBICADO EN EL DEPARTAMENTO DE SERVICIOS ESTUDIANTILES PROGRAMAS EDUCATIVOS, ÁREA DE IDIOMAS Y SECRETARÍA ACADÉMICA DE LA UNIVERSIDAD TECNOLÓGICA DE TULA-TEPEJI
<b>Supuestos:</b>	EL ESTUDIANTADO MUESTRAN INTERÉS EN PRESENTARSE A LAS SESIONES DE ATENCIÓN COMPENSATORIA (ASESORÍA, TUTORÍA, PSICOLOGÍA Y EQUIDAD DE GÉNERO)

Datos del Indicador						Resultados Trimestrales del Indicador											
						Trimestre 1			Trimestre 2			Trimestre 3			Trimestre 4		
Nombre del Indicador	Método de Cálculo	Sentido del Indicador	Periodo de Cumplimiento del Indicador	Meta	Unidad de Medida	Programado	Alcanzado	Semaforo	Programado	Alcanzado	Semaforo	Programado	Alcanzado	Semaforo	Programado	Alcanzado	Semaforo
PORCENTAJE DE ESTUDIANTES CON ATENCIÓN COMPENSATORIA (ASESORÍA, TUTORÍA, PSICOLOGÍA Y EQUIDAD DE GÉNERO)	PORCENTAJE	ASCENDENTE	Anual	16,785.00	ESTUDIANTE	715.00	724.00	101.26 VERDE	5,460.00	5,569.00	102.00 VERDE	4,420.00	4,538.00	102.67 VERDE	6,190.00	6,340.00	102.42 VERDE



Subsecretaría de Programación  
Unidad Técnica de Evaluación del Desempeño

Reporte de la Matriz de Indicadores para Resultados  
Ejercicio Fiscal 2024

Unidad Responsable: Organismos Descentralizados  
Unidad Presupuestal: Universidad Tecnológica de Tula–Tepeji

Programa Sectorial: Educación  
Programa Presupuestario: Educación Superior

**Nivel:** ACTIVIDAD  
**Resumen Narrativo:** 1.6 FORTALECIMIENTO A LAS FIGURAS EDUCATIVAS DE EDUCACIÓN SUPERIOR  
**Medios de Verificación:** INFORME TRIMESTRAL DE FIGURAS EDUCATIVAS FORTALECIDAS GENERADO Y UBICADO EN LA SECRETARÍA ACADÉMICA, Y EN LA DIRECCIÓN DE ADMINISTRACIÓN Y FINANZAS DE LA UNIVERSIDAD TECNOLÓGICA DE TULA-TEPEJI  
**Supuestos:** EXISTE FORMALIZACIÓN DE CONVENIOS DE COLABORACIÓN ENTRE EL ESTADO Y LA FEDERACIÓN

Datos del Indicador						Resultados Trimestrales del Indicador											
						Trimestre 1			Trimestre 2			Trimestre 3			Trimestre 4		
Nombre del Indicador	Método de Cálculo	Sentido del Indicador	Periodo de Cumplimiento del Indicador	Meta	Unidad de Medida	Programado	Alcanzado	Semaforo	Programado	Alcanzado	Semaforo	Programado	Alcanzado	Semaforo	Programado	Alcanzado	Semaforo
PORCENTAJE DE FIGURAS EDUCATIVAS FORTALECIDAS	PORCENTAJE	ASCENDENTE	Anual	437.00	FIGURA EDUCATIVA	27.00	27.00	100.00 VERDE	138.00	138.00	100.00 VERDE	138.00	138.00	100.00 VERDE	134.00	134.00	100.00 VERDE

**Nivel:** ACTIVIDAD  
**Resumen Narrativo:** 1.7 OTORGAMIENTO DE BECAS INSTITUCIONALES A ESTUDIANTES DE EDUCACIÓN SUPERIOR  
**Medios de Verificación:** INFORME TRIMESTRAL DE BENEFICIARIOS POR PERÍODO EDUCATIVO POR TIPO DE BECA INSTITUCIONAL GENERADO Y UBICADO EN EL DEPARTAMENTO SERVICIOS ESTUDIANTILES ADSCRITO A LASUBDIRECCIÓN DE SERVICIOS ESCOLARES DE LA UNIVERSIDAD TECNOLÓGICA DE TULA-TEPEJI  
**Supuestos:** EL ESTUDIANTADO CUMPLE LOS REQUISITOS PARA SER BENEFICIADOS POR UNA BECA.

Datos del Indicador						Resultados Trimestrales del Indicador											
						Trimestre 1			Trimestre 2			Trimestre 3			Trimestre 4		
Nombre del Indicador	Método de Cálculo	Sentido del Indicador	Periodo de Cumplimiento del Indicador	Meta	Unidad de Medida	Programado	Alcanzado	Semaforo	Programado	Alcanzado	Semaforo	Programado	Alcanzado	Semaforo	Programado	Alcanzado	Semaforo
PORCENTAJE DE ESTUDIANTES CON BECAS INSTITUCIONALES OTORGADAS	PORCENTAJE	ASCENDENTE	Anual	105.00	ESTUDIANTE	35.00	35.00	100.00 VERDE	35.00	35.00	100.00 VERDE	35.00	35.00	100.00 VERDE	0.00	0.00	0.00



Subsecretaría de Programación  
Unidad Técnica de Evaluación del Desempeño



Reporte de la Matriz de Indicadores para Resultados  
Ejercicio Fiscal 2024

Unidad Responsable: Organismos Descentralizados  
Unidad Presupuestal: Universidad Tecnológica de Tula–Tepeji

Programa Sectorial: Educación  
Programa Presupuestario: Educación Superior

<b>Nivel:</b>	ACTIVIDAD
<b>Resumen Narrativo:</b>	1.8 DISTRIBUCIÓN DE MATERIAL DIDÁCTICO
<b>Medios de Verificación:</b>	REPORTE TRIMESTRAL DEL PADRÓN DE BENEFICIARIOS DE MATERIAL DIDÁCTICO DISTRIBUIDO, GENERADO Y UBICADO EN SERVICIOS BIBLIOTECARIOS ADSCRITO A LA SUBDIRECCIÓN DE SERVICIOS ESCOLARES DE LA UNIVERSIDAD TECNOLÓGICA DE TULA-TEPEJI
<b>Supuestos:</b>	LOS PROVEEDORES ENTREGAN EL MATERIAL DIDÁCTICO EN TIEMPO Y FORMA DE BUENA CALIDAD

Datos del Indicador						Resultados Trimestrales del Indicador											
						Trimestre 1			Trimestre 2			Trimestre 3			Trimestre 4		
Nombre del Indicador	Método de Cálculo	Sentido del Indicador	Periodo de Cumplimiento del Indicador	Meta	Unidad de Medida	Programado	Alcanzado	Semaforo	Programado	Alcanzado	Semaforo	Programado	Alcanzado	Semaforo	Programado	Alcanzado	Semaforo
PORCENTAJE DE MATERIAL DIDÁCTICO DISTRIBUIDO A DOCENTES	PORCENTAJE	ASCENDENTE	Anual	1.00	MATERIAL DIDÁCTICO	1.00	1.00	100.00 VERDE	0.00	0.00	0.00	0.00	0.00	0.00	0.00	0.00	0.00

<b>Nivel:</b>	COMPONENTE
<b>Resumen Narrativo:</b>	2. SERVICIOS DE EXTENSIÓN Y VINCULACIÓN DE EDUCACIÓN SUPERIOR OTORGADOS
<b>Medios de Verificación:</b>	INFORME TRIMESTRAL DE RESULTADOS DE LAS ENCUESTAS DE SATISFACCIÓN GENERADO Y UBICADO EN EL DEPARTAMENTO DE EDUCACIÓN CONTINUA INVESTIGACIÓN Y SERVICIOS TECNOLÓGICOS, ENTIDAD DE CERTIFICACIÓN Y EVALUACIÓN, ADSCRITOS A LA SECRETARÍA DE VINCULACIÓN DE LA UNIVERSIDAD TECNOLÓGICA DE TULA-TEPEJI.
<b>Supuestos:</b>	LA COMUNIDAD EDUCATIVA Y SOCIEDAD CIVIL SOLICITA LOS SERVICIOS DE EXTENSIÓN Y VINCULACIÓN A LA INSTITUCIÓN

Datos del Indicador						Resultados Trimestrales del Indicador											
						Trimestre 1			Trimestre 2			Trimestre 3			Trimestre 4		
Nombre del Indicador	Método de Cálculo	Sentido del Indicador	Periodo de Cumplimiento del Indicador	Meta	Unidad de Medida	Programado	Alcanzado	Semaforo	Programado	Alcanzado	Semaforo	Programado	Alcanzado	Semaforo	Programado	Alcanzado	Semaforo
PORCENTAJE DE SATISFACCIÓN DE LOS BENEFICIARIOS CON SERVICIOS DE EXTENSIÓN Y VINCULACIÓN OTORGADOS	PORCENTAJE	ASCENDENTE	Anual	5,029.00	BENEFICIARIO	1,140.00	1,177.00	103.25 VERDE	1,205.00	1,233.00	102.32 VERDE	1,288.00	1,326.00	102.95 VERDE	1,396.00	1,420.00	101.72 VERDE





Subsecretaría de Programación  
Unidad Técnica de Evaluación del Desempeño



Reporte de la Matriz de Indicadores para Resultados  
Ejercicio Fiscal 2024

Unidad Responsable: Organismos Descentralizados  
Unidad Presupuestal: Universidad Tecnológica de Tula–Tepeji

Programa Sectorial: Educación  
Programa Presupuestario: Educación Superior

<b>Nivel:</b>	ACTIVIDAD
<b>Resumen Narrativo:</b>	2.1 OTORGAMIENTO DE SERVICIOS DE EDUCACIÓN CONTINUA Y TECNOLÓGICOS DE EDUCACIÓN SUPERIOR
<b>Medios de Verificación:</b>	INFORME TRIMESTRAL DE BENEFICIARIOS DE SERVICIOS DE EDUCACIÓN CONTINUA GENERADO Y UBICADO EN EL DEPARTAMENTO DE EDUCACIÓN CONTINUA INVESTIGACIÓN Y SERVICIOS TECNOLÓGICOS, ENTIDAD DE CERTIFICACIÓN Y EVALUACIÓN, ADSCRITOS A LA SECRETARÍA DE VINCULACIÓN DE LA UNIVERSIDAD TECNOLÓGICA DE TULA-TEPEJI
<b>Supuestos:</b>	LA POBLACIÓN DE LOS SECTORES PRODUCTIVO Y SOCIAL SE INTERESA EN RECIBIR SERVICIOS DE EDUCACIÓN CONTINUA Y TECNOLÓGICOS

Datos del Indicador						Resultados Trimestrales del Indicador											
						Trimestre 1			Trimestre 2			Trimestre 3			Trimestre 4		
Nombre del Indicador	Método de Cálculo	Sentido del Indicador	Periodo de Cumplimiento del Indicador	Meta	Unidad de Medida	Programado	Alcanzado	Semaforo	Programado	Alcanzado	Semaforo	Programado	Alcanzado	Semaforo	Programado	Alcanzado	Semaforo
PORCENTAJE DE BENEFICIARIOS CON SERVICIOS DE EDUCACIÓN CONTINUA Y TECNOLÓGICOS OTORGADOS	PORCENTAJE	ASCENDENTE	Anual	5,029.00	PERSONAS	1,140.00	1,177.00	103.25 VERDE	1,205.00	1,233.00	102.32 VERDE	1,288.00	1,326.00	102.95 VERDE	1,396.00	1,420.00	101.72 VERDE

<b>Nivel:</b>	ACTIVIDAD
<b>Resumen Narrativo:</b>	2.2 OTORGAMIENTO DE ORIENTACIÓN PROFESIOGRÁFICA PARA LA EDUCACIÓN SUPERIOR
<b>Medios de Verificación:</b>	INFORME TRIMESTRAL DE OTORGAMIENTO DE ORIENTACIÓN PROFESIOGRÁFICA EN INSTITUCIONES DE EDUCACIÓN MEDÍA SUPERIOR Y SUPERIOR GENERADO Y UBICADO EN EL DEPARTAMENTO DE COMUNICACIÓN E IMAGEN DE LA UNIVERSIDAD TECNOLÓGICA DE TULA-TEPEJI
<b>Supuestos:</b>	LAS INSTITUCIONES DE EDUCACIÓN MEDIA SUPERIOR Y SOCIEDAD SOLICITAN LOS SERVICIOS DE ORIENTACIÓN PROFESIOGRÁFICA

Datos del Indicador						Resultados Trimestrales del Indicador											
						Trimestre 1			Trimestre 2			Trimestre 3			Trimestre 4		
Nombre del Indicador	Método de Cálculo	Sentido del Indicador	Periodo de Cumplimiento del Indicador	Meta	Unidad de Medida	Programado	Alcanzado	Semaforo	Programado	Alcanzado	Semaforo	Programado	Alcanzado	Semaforo	Programado	Alcanzado	Semaforo
PORCENTAJE DE PERSONAS CON ORIENTACIÓN PROFESIOGRÁFICA OTORGADA	PORCENTAJE	ASCENDENTE	Anual	18,000.00	ESTUDIANTE	6,000.00	6,120.00	102.00 VERDE	3,500.00	3,605.00	103.00 VERDE	1,000.00	1,100.00	110.00 VERDE	7,500.00	7,515.00	100.20 VERDE



Subsecretaría de Programación  
Unidad Técnica de Evaluación del Desempeño



Reporte de la Matriz de Indicadores para Resultados  
Ejercicio Fiscal 2024

Unidad Responsable: Organismos Descentralizados  
Unidad Presupuestal: Universidad Tecnológica de Tula–Tepeji

Programa Sectorial: Educación  
Programa Presupuestario: Educación Superior

**Nivel:** ACTIVIDAD  
**Resumen Narrativo:** 2.3 FIRMA DE CONVENIOS DE COLABORACIÓN EN EDUCACIÓN SUPERIOR  
**Medios de Verificación:** INFORME TRIMESTRAL DE ESTUDIANTES BENEFICIARIOS CON LOS CONVENIOS DE COLABORACIÓN GENERADO Y UBICADO EN LA SUBDIRECCIÓN DE VINCULACIÓN DE LA UNIVERSIDAD TECNOLÓGICA DE TULA-TEPEJI  
**Supuestos:** LAS EMPRESAS, ORGANISMOS E INSTITUCIONES TIENEN INTERÉS ACEPTAR A ESTUDIANTES

Datos del Indicador						Resultados Trimestrales del Indicador											
						Trimestre 1			Trimestre 2			Trimestre 3			Trimestre 4		
Nombre del Indicador	Método de Cálculo	Sentido del Indicador	Periodo de Cumplimiento del Indicador	Meta	Unidad de Medida	Programado	Alcanzado	Semaforo	Programado	Alcanzado	Semaforo	Programado	Alcanzado	Semaforo	Programado	Alcanzado	Semaforo
PORCENTAJE DE ESTUDIANTES DE EDUCACIÓN SUPERIOR BENEFICIADOS CON LOS CONVENIOS DE COLABORACIÓN FIRMADOS	PORCENTAJE	ASCENDENTE	Anual	169.00	ESTUDIANTE	68.00	70.00	102.94 VERDE	33.00	33.00	100.00 VERDE	38.00	43.00	113.16 VERDE	30.00	35.00	116.67 VERDE

**Nivel:** ACTIVIDAD  
**Resumen Narrativo:** 2.4 FIRMA DE CONVENIOS DE COLABORACIÓN EN MOVILIDAD ACADÉMICA EN EDUCACIÓN SUPERIOR  
**Medios de Verificación:** INFORME TRIMESTRAL DE CONVENIOS DE MOVILIDAD ACADÉMICA FIRMADOS, GENERADOS Y UBICADOS EN EN DEPARTAMENTO DE MOVILIDAD ESTUDIANTIL DE LA SUBDIRECCIÓN DE VINCULACIÓN, EN LA UNIVERSIDAD TECNOLÓGICA DE TULA-TEPEJI  
**Supuestos:** LAS INSTITUCIONES TIENEN INTERÉS PARA FIRMAR CONVENIOS DE MUTUA COOPERACIÓN PARA LA MOVILIDAD DE ESTUDIANTES Y DOCENTES

Datos del Indicador						Resultados Trimestrales del Indicador											
						Trimestre 1			Trimestre 2			Trimestre 3			Trimestre 4		
Nombre del Indicador	Método de Cálculo	Sentido del Indicador	Periodo de Cumplimiento del Indicador	Meta	Unidad de Medida	Programado	Alcanzado	Semaforo	Programado	Alcanzado	Semaforo	Programado	Alcanzado	Semaforo	Programado	Alcanzado	Semaforo
PORCENTAJE DE CONVENIOS EN MOVILIDAD ACADÉMICA FIRMADOS	PORCENTAJE	ASCENDENTE	Anual	8.00	CONVENIO	1.00	1.00	100.00 VERDE	4.00	4.00	100.00 VERDE	2.00	2.00	100.00 VERDE	1.00	1.00	100.00 VERDE



Subsecretaría de Programación  
 Unidad Técnica de Evaluación del Desempeño



Reporte de la Matriz de Indicadores para Resultados  
 Ejercicio Fiscal 2024

Unidad Responsable: Organismos Descentralizados  
 Unidad Presupuestal: Universidad Tecnológica de Tula–Tepeji

Programa Sectorial: Educación  
 Programa Presupuestario: Educación Superior

**Nivel:** COMPONENTE  
**Resumen Narrativo:** 3. INVESTIGACIÓN CIENTÍFICA, TECNOLÓGICA Y EDUCATIVA REALIZADA  
**Medios de Verificación:** INFORME TRIMESTRAL DE PROYECTOS DE INVESTIGACIÓN CIENTÍFICA TECNOLÓGICA Y EDUCATIVA, UBICADO Y GENERADO POR LA SECRETARÍA ACADÉMICA DE LA UNIVERSIDAD TECNOLÓGICA DE TULA-TEPEJI.  
**Supuestos:** LOS DOCENTES INVESTIGADORES PARTICIPAN EN LAS DIVERSAS CONVOCATORIAS Y LÍNEAS DE GENERACIÓN DE CONOCIMIENTO PARA EL DESARROLLO DE PROYECTOS.

Datos del Indicador						Resultados Trimestrales del Indicador												
						Trimestre 1			Trimestre 2			Trimestre 3			Trimestre 4			
Nombre del Indicador	Método de Cálculo	Sentido del Indicador	Periodo de Cumplimiento del Indicador	Meta	Unidad de Medida	Programado	Alcanzado	Semaforo	Programado	Alcanzado	Semaforo	Programado	Alcanzado	Semaforo	Programado	Alcanzado	Semaforo	
PORCENTAJE DE PROYECTOS DE INVESTIGACIÓN CIENTÍFICA, TECNOLÓGICA Y EDUCATIVA REALIZADOS	PORCENTAJE	ASCENDENTE	Anual	3.00	PROYECTO	0.00	0.00	0.00	0.00	0.00	0.00	0.00	0.00	0.00	3.00	3.00	100.00	VERDE

**Nivel:** ACTIVIDAD  
**Resumen Narrativo:** 3.1 PRODUCCIÓN CIENTÍFICA Y TECNOLÓGICA DE EDUCACIÓN SUPERIOR  
**Medios de Verificación:** INFORME TRIMESTRAL DE ESTUDIANTES QUE PARTICIPAN EN PROYECTOS DE INVESTIGACIÓN CIENTÍFICA Y TECNOLÓGICA GENERADO Y UBICADO EN LA SECRETARÍA ACADÉMICA DE LA UNIVERSIDAD TECNOLÓGICA DE TULA-TEPEJI  
**Supuestos:** LOS ESTUDIANTES PARTICIPAN EN LAS LÍNEAS DE INVESTIGACIÓN PARA EL DESARROLLO DE PROYECTOS DE INVESTIGACIÓN CIENTÍFICA Y TECNOLÓGICA

Datos del Indicador						Resultados Trimestrales del Indicador												
						Trimestre 1			Trimestre 2			Trimestre 3			Trimestre 4			
Nombre del Indicador	Método de Cálculo	Sentido del Indicador	Periodo de Cumplimiento del Indicador	Meta	Unidad de Medida	Programado	Alcanzado	Semaforo	Programado	Alcanzado	Semaforo	Programado	Alcanzado	Semaforo	Programado	Alcanzado	Semaforo	
PORCENTAJE DE ESTUDIANTES DE EDUCACIÓN SUPERIOR QUE PARTICIPAN EN PROYECTOS DE INVESTIGACIÓN CIENTÍFICA Y TECNOLÓGICA	PORCENTAJE	ASCENDENTE	Anual	12.00	ESTUDIANTE	0.00	0.00	0.00	0.00	0.00	0.00	0.00	0.00	0.00	12.00	14.00	116.67	VERDE



Subsecretaría de Programación  
 Unidad Técnica de Evaluación del Desempeño



Reporte de la Matriz de Indicadores para Resultados  
 Ejercicio Fiscal 2024

Unidad Responsable: Organismos Descentralizados  
 Unidad Presupuestal: Universidad Tecnológica de Tula–Tepeji

Programa Sectorial: Educación  
 Programa Presupuestario: Educación Superior

<b>Nivel:</b>	ACTIVIDAD
<b>Resumen Narrativo:</b>	3.2 DESARROLLO DE PROYECTOS DE INVESTIGACIÓN EDUCATIVA EN EDUCACIÓN SUPERIOR
<b>Medios de Verificación:</b>	REPORTE TRIMESTRAL DE ACCIONES IMPLEMENTADAS DERIVADAS DEL PROYECTO DE INVESTIGACIÓN EDUCATIVA GENERADO Y UBICADO EN LA SECRETARÍA ACADÉMICA DE LA UNIVERSIDAD TECNOLÓGICA DE TULA-TEPEJI
<b>Supuestos:</b>	EXISTEN PROBLEMÁTICAS ACADÉMICAS Y SOCIOEMOCIONALES EN LA COMUNIDAD EDUCATIVA

Datos del Indicador						Resultados Trimestrales del Indicador												
						Trimestre 1			Trimestre 2			Trimestre 3			Trimestre 4			
Nombre del Indicador	Método de Cálculo	Sentido del Indicador	Periodo de Cumplimiento del Indicador	Meta	Unidad de Medida	Programado	Alcanzado	Semaforo	Programado	Alcanzado	Semaforo	Programado	Alcanzado	Semaforo	Programado	Alcanzado	Semaforo	
PORCENTAJE DE ACCIONES IMPLEMENTADAS DERIVADAS DE LOS PROYECTOS EDUCATIVOS	PORCENTAJE	ASCENDENTE	Anual	7.00	ACCIÓN	0.00	0.00	0.00	0.00	0.00	0.00	0.00	0.00	0.00	7.00	7.00	100.00	VERDE

<b>Nivel:</b>	ACTIVIDAD
<b>Resumen Narrativo:</b>	3.3 INFORMACIÓN DE ACCIONES DE INVESTIGACIÓN DIRIGIDAS AL PÚBLICO EN GENERAL POR PARTE DE LA INSTITUCIÓN DE EDUCACIÓN SUPERIOR
<b>Medios de Verificación:</b>	INFORME TRIMESTRAL DE DIFUSIÓN DE LAS ACCIONES DE INVESTIGACIONES CIENTÍFICAS, TECNOLÓGICAS Y EDUCATIVA REALIZADAS GENERADO Y UBICADO EN LA SECRETARÍA ACADÉMICA DE LA UNIVERSIDAD TECNOLÓGICA DE TULA-TEPEJI
<b>Supuestos:</b>	LA SOCIEDAD SE ENCUENTRA INTERESADA EN LOS PROYECTOS DE INVESTIGACIÓN CIENTÍFICA Y TECNOLÓGICA QUE REALIZAN LAS INSTITUCIONES DE EDUCACIÓN SUPERIOR

Datos del Indicador						Resultados Trimestrales del Indicador												
						Trimestre 1			Trimestre 2			Trimestre 3			Trimestre 4			
Nombre del Indicador	Método de Cálculo	Sentido del Indicador	Periodo de Cumplimiento del Indicador	Meta	Unidad de Medida	Programado	Alcanzado	Semaforo	Programado	Alcanzado	Semaforo	Programado	Alcanzado	Semaforo	Programado	Alcanzado	Semaforo	
PORCENTAJE DE ACCIONES INFORMATIVAS DE INVESTIGACIÓN REALIZADAS	PORCENTAJE	ASCENDENTE	Anual	1.00	ACCIÓN	0.00	0.00	0.00	0.00	0.00	0.00	0.00	0.00	0.00	1.00	1.00	100.00	VERDE



Subsecretaría de Programación  
 Unidad Técnica de Evaluación del Desempeño



Reporte de la Matriz de Indicadores para Resultados  
 Ejercicio Fiscal 2024

Unidad Responsable: Organismos Descentralizados  
 Unidad Presupuestal: Universidad Tecnológica de Tula–Tepeji

Programa Sectorial: Educación  
 Programa Presupuestario: Educación Superior

**Nivel:** COMPONENTE  
**Resumen Narrativo:** 4. INSTRUMENTOS DE PLANEACIÓN ESTRATÉGICA EVALUADOS  
**Medios de Verificación:** INFORME TRIMESTRAL DE EVALUACIÓN DE LOS INSTRUMENTOS DE EVALUACIÓN ESTRATÉGICA GENERADO Y UBICADO EN LA DIRECCIÓN DE PLANEACIÓN DE LA UNIVERSIDAD TECNOLÓGICA DE TULA-TEPEJI.  
**Supuestos:** SE CUENTA CON PLANES Y PROGRAMAS, NACIONALES Y ESTATALES QUE SIRVEN COMO REFERENCIA Y GUÍA PARA EL PROCESO DE DESARROLLO INSTITUCIONAL

Datos del Indicador						Resultados Trimestrales del Indicador											
						Trimestre 1			Trimestre 2			Trimestre 3			Trimestre 4		
Nombre del Indicador	Método de Cálculo	Sentido del Indicador	Periodo de Cumplimiento del Indicador	Meta	Unidad de Medida	Programado	Alcanzado	Semaforo	Programado	Alcanzado	Semaforo	Programado	Alcanzado	Semaforo	Programado	Alcanzado	Semaforo
PORCENTAJE DE INSTRUMENTOS DE PLANEACIÓN ESTRATÉGICA EVALUADOS	PORCENTAJE	ASCENDENTE	Anual	13.00	ÁREAS DE OPORTUNIDAD	1.00	1.00	100.00 VERDE	4.00	4.00	100.00 VERDE	3.00	3.00	100.00 VERDE	5.00	5.00	100.00 VERDE

**Nivel:** ACTIVIDAD  
**Resumen Narrativo:** 4.1 APLICACIÓN DE EVALUACIONES INSTITUCIONALES A LOS PROGRAMAS EDUCATIVOS  
**Medios de Verificación:** INFORME TRIMESTRAL DE ESTADÍSTICA BÁSICA DE LA DIRECCIÓN GENERAL DE UNIVERSIDADES TECNOLÓGICAS Y POLITÉCNICAS GENERADO Y UBICADO EN LA SECRETARÍA ACADÉMICA Y DEPARTAMENTO DE CALIDAD DE LA UNIVERSIDAD TECNOLÓGICA DE TULA-TEPEJI  
**Supuestos:** LOS PROGRAMAS EDUCATIVOS CUMPLEN CON LOS CRITERIOS PARA SER EVALUADOS POR ORGANISMOS CERTIFICADORES

Datos del Indicador						Resultados Trimestrales del Indicador											
						Trimestre 1			Trimestre 2			Trimestre 3			Trimestre 4		
Nombre del Indicador	Método de Cálculo	Sentido del Indicador	Periodo de Cumplimiento del Indicador	Meta	Unidad de Medida	Programado	Alcanzado	Semaforo	Programado	Alcanzado	Semaforo	Programado	Alcanzado	Semaforo	Programado	Alcanzado	Semaforo
PORCENTAJE DE ESTUDIANTES INSCRITOS EN PROGRAMAS EDUCATIVOS RECONOCIDOS POR SU CALIDAD	PORCENTAJE	ASCENDENTE	Anual	8,776.00	ESTUDIANTE	0.00	0.00	0.00	3,441.00	3,441.00	100.00 VERDE	110.00	120.00	109.09 VERDE	5,225.00	11,629.00	222.56 ROJO



Subsecretaría de Programación  
Unidad Técnica de Evaluación del Desempeño



Reporte de la Matriz de Indicadores para Resultados  
Ejercicio Fiscal 2024

Unidad Responsable: Organismos Descentralizados  
Unidad Presupuestal: Universidad Tecnológica de Tula–Tepeji

Programa Sectorial: Educación  
Programa Presupuestario: Educación Superior

<b>Nivel:</b>	ACTIVIDAD
<b>Resumen Narrativo:</b>	4.2 EVALUACIÓN A DOCENTES DE EDUCACIÓN SUPERIOR
<b>Medios de Verificación:</b>	REPORTE TRIMESTRAL DE PERSONAL DOCENTE EVALUADO EN EL PERIODO ESCOLAR GENERADO Y UBICADO EN LA SECRETARÍA ACADÉMICA DE LA UNIVERSIDAD TECNOLÓGICA DE TULA-TEPEJI
<b>Supuestos:</b>	EL ESTUDIANTADO REALIZA LOS PROCESOS DE EVALUACIÓN AL PERSONAL DOCENTE DE LA INSTITUCIÓN

Datos del Indicador						Resultados Trimestrales del Indicador														
						Trimestre 1			Trimestre 2			Trimestre 3			Trimestre 4					
Nombre del Indicador	Método de Cálculo	Sentido del Indicador	Periodo de Cumplimiento del Indicador	Meta	Unidad de Medida	Programado	Alcanzado	Semaforo	Programado	Alcanzado	Semaforo	Programado	Alcanzado	Semaforo	Programado	Alcanzado	Semaforo			
PORCENTAJE DE PERSONAL DOCENTE QUE OBTIENE RESULTADOS APROBATORIOS EN LAS EVALUACIONES	PORCENTAJE	ASCENDENTE	Anual	620.00	DOCENTE	0.00	0.00	0.00	210.00	210.00	100.00	VERDE	170.00	170.00	100.00	VERDE	240.00	240.00	100.00	VERDE

<b>Nivel:</b>	ACTIVIDAD
<b>Resumen Narrativo:</b>	4.3 ACTUALIZACIÓN DE MÓDULOS DE SISTEMAS DE INFORMACIÓN EN LA INSTITUCIÓN EDUCATIVA
<b>Medios de Verificación:</b>	INFORME TRIMESTRAL DE MÓDULOS DE SISTEMAS DE INFORMACIÓN ACTUALIZADOS GENERADO Y UBICADO EN EL DEPARTAMENTO DE SISTEMAS DE INFORMACIÓN ADSCRITO A LA DIRECCIÓN DE PLANEACIÓN DE LA UNIVERSIDAD TECNOLÓGICA DE TULA-TEPEJI
<b>Supuestos:</b>	LA INFRAESTRUCTURA CON LA QUE SE CUENTA PERMITE LA ACTUALIZACIÓN DE LOS MÓDULOS

Datos del Indicador						Resultados Trimestrales del Indicador														
						Trimestre 1			Trimestre 2			Trimestre 3			Trimestre 4					
Nombre del Indicador	Método de Cálculo	Sentido del Indicador	Periodo de Cumplimiento del Indicador	Meta	Unidad de Medida	Programado	Alcanzado	Semaforo	Programado	Alcanzado	Semaforo	Programado	Alcanzado	Semaforo	Programado	Alcanzado	Semaforo			
PORCENTAJE DE MÓDULOS DE SISTEMAS DE INFORMACIÓN ACTUALIZADOS	PORCENTAJE	ASCENDENTE	Anual	6.00	MÓDULO	1.00	1.00	100.00	2.00	2.00	100.00	VERDE	1.00	1.00	100.00	VERDE	2.00	2.00	100.00	VERDE



Subsecretaría de Programación  
 Unidad Técnica de Evaluación del Desempeño



Reporte de la Matriz de Indicadores para Resultados  
 Ejercicio Fiscal 2024

Unidad Responsable: Organismos Descentralizados  
 Unidad Presupuestal: Universidad Tecnológica de Tula–Tepeji

Programa Sectorial: Educación  
 Programa Presupuestario: Educación Superior

**Nivel:** COMPONENTE  
**Resumen Narrativo:** 5. PROGRAMA DE GESTIÓN ADMINISTRATIVA DE LAS INSTITUCIONES DE EDUCACIÓN SUPERIOR EJECUTADO  
**Medios de Verificación:** INFORME TRIMESTRAL DE ATENCIÓN AL PROGRAMA DE GESTIÓN ADMINISTRATIVA GENERADO Y UBICADO EN LA SECRETARÍA ACADÉMICA, Y EN LA DIRECCIÓN DE ADMINISTRACIÓN Y FINANZAS DE LA UNIVERSIDAD TECNOLÓGICA DE TULA-TEPEJI.  
**Supuestos:** LOS PROVEEDORES DE SERVICIOS ENTREGAN OPORTUNAMENTE Y CON LA CALIDAD REQUERIDA LOS INSUMOS

Datos del Indicador						Resultados Trimestrales del Indicador											
						Trimestre 1			Trimestre 2			Trimestre 3			Trimestre 4		
Nombre del Indicador	Método de Cálculo	Sentido del Indicador	Periodo de Cumplimiento del Indicador	Meta	Unidad de Medida	Programado	Alcanzado	Semaforo	Programado	Alcanzado	Semaforo	Programado	Alcanzado	Semaforo	Programado	Alcanzado	Semaforo
PORCENTAJE DE NECESIDADES DE LA COMUNIDAD EDUCATIVA ATENDIDAS SATISFACTORIAMENTE	PORCENTAJE	ASCENDENTE	Anual	40.00	NECESIDAD	10.00	10.00	100.00 VERDE	10.00	10.00	100.00 VERDE	10.00	10.00	100.00 VERDE	10.00	10.00	100.00 VERDE

**Nivel:** ACTIVIDAD  
**Resumen Narrativo:** 5.2 GESTIÓN DE INFRAESTRUCTURA EN EDUCACIÓN SUPERIOR  
**Medios de Verificación:** INFORME TRIMESTRAL DE ESTADÍSTICA BÁSICA DE LA DIRECCIÓN GENERAL DE UNIVERSIDADES TECNOLÓGICAS Y POLITÉCNICAS DEL PERIODO ESCOLAR GENERADO Y UBICADA EN LA SUBDIRECCIÓN DE SERVICIOS ADMINISTRATIVOS ADSCRITA A LA DIRECCIÓN DE ADMINISTRACIÓN Y FINANZAS DE LA UNIVERSIDAD TECNOLÓGICA DE TULA-TEPEJI  
**Supuestos:** LA SECRETARÍA DE HACIENDA Y CRÉDITO PÚBLICO, DA A CONOCER EN SUS CONVOCATORIAS LOS REQUISITOS PARA OTORGAR FINANCIAMIENTO PARA LA INFRAESTRUCTURA EDUCATIVA

Datos del Indicador						Resultados Trimestrales del Indicador											
						Trimestre 1			Trimestre 2			Trimestre 3			Trimestre 4		
Nombre del Indicador	Método de Cálculo	Sentido del Indicador	Periodo de Cumplimiento del Indicador	Meta	Unidad de Medida	Programado	Alcanzado	Semaforo	Programado	Alcanzado	Semaforo	Programado	Alcanzado	Semaforo	Programado	Alcanzado	Semaforo
PORCENTAJE DE CAPACIDAD INSTALADA EN LA INSTITUCIÓN DE EDUCACIÓN SUPERIOR	PORCENTAJE	DESCENDENTE	Anual	6,075.00	ESTUDIANTE	2,025.00	2,413.00	119.16 VERDE	2,025.00	2,025.00	100.00 VERDE	2,025.00	2,726.00	134.62 AMARILLO	0.00	0.00	0.00



Subsecretaría de Programación  
Unidad Técnica de Evaluación del Desempeño



Reporte de la Matriz de Indicadores para Resultados  
Ejercicio Fiscal 2024

Unidad Responsable: Organismos Descentralizados  
Unidad Presupuestal: Universidad Tecnológica de Tula–Tepeji

Programa Sectorial: Educación  
Programa Presupuestario: Educación Superior

<b>Nivel:</b>	ACTIVIDAD
<b>Resumen Narrativo:</b>	5.3 MANTENIMIENTO A LA INFRAESTRUCTURA FÍSICA EDUCATIVA DE EDUCACIÓN SUPERIOR
<b>Medios de Verificación:</b>	INFORME TRIMESTRAL DE MANTENIMIENTOS PREVENTIVOS Y CORRECTIVOS A LOS BIENES DE LAS INSTITUCIÓN GENERADO Y UBICADO EN LA SUBDIRECCIÓN DE SERVICIOS ADMINISTRATIVOS, Y SISTEMAS DE INFORMACIÓN DE LA UNIVERSIDAD TECNOLÓGICA DE TULA-TEPEJI
<b>Supuestos:</b>	LOS PRESTADORES DEL SERVICIO REALIZAN EL MANTENIMIENTO DE ACUERDO A LAS CLÁUSULAS ESPECIFICADAS EN LOS CONTRATOS

Datos del Indicador						Resultados Trimestrales del Indicador											
						Trimestre 1			Trimestre 2			Trimestre 3			Trimestre 4		
Nombre del Indicador	Método de Cálculo	Sentido del Indicador	Periodo de Cumplimiento del Indicador	Meta	Unidad de Medida	Programado	Alcanzado	Semaforo	Programado	Alcanzado	Semaforo	Programado	Alcanzado	Semaforo	Programado	Alcanzado	Semaforo
PORCENTAJE DE MANTENIMIENTOS REALIZADOS A LA INFRAESTRUCTURA FÍSICA EDUCATIVA	PORCENTAJE	ASCENDENTE	Anual	24.00	MANTENIMIENTO	6.00	6.00	100.00 VERDE	6.00	6.00	100.00 VERDE	6.00	6.00	100.00 VERDE	6.00	6.00	100.00 VERDE

<b>Nivel:</b>	ACTIVIDAD
<b>Resumen Narrativo:</b>	5.4 DISTRIBUCIÓN DE MOBILIARIO Y EQUIPO EN EDUCACIÓN SUPERIOR
<b>Medios de Verificación:</b>	INFORME ANUAL DE MOBILIARIO Y EQUIPO DISTRIBUIDO GENERADO Y UBICADO EN EL DEPARTAMENTO DE RECURSOS MATERIALES ADSCRITO A LA DIRECCIÓN DE ADMINISTRACIÓN Y FINANZAS DE LA UNIVERSIDAD TECNOLÓGICA DE TULA-TEPEJI
<b>Supuestos:</b>	LOS PROVEEDORES ENTREGAN LOTES DE EQUIPO EN TIEMPO Y FORMA DE BUENA CALIDAD.

Datos del Indicador						Resultados Trimestrales del Indicador											
						Trimestre 1			Trimestre 2			Trimestre 3			Trimestre 4		
Nombre del Indicador	Método de Cálculo	Sentido del Indicador	Periodo de Cumplimiento del Indicador	Meta	Unidad de Medida	Programado	Alcanzado	Semaforo	Programado	Alcanzado	Semaforo	Programado	Alcanzado	Semaforo	Programado	Alcanzado	Semaforo
PORCENTAJE DE LOTES DE MOBILIARIO Y EQUIPO DISTRIBUIDOS	PORCENTAJE	ASCENDENTE	Anual	4.00	LOTE	0.00	0.00	0.00	0.00	0.00	0.00	0.00	0.00	0.00	4.00	4.00	100.00 VERDE





Subsecretaría de Programación  
 Unidad Técnica de Evaluación del Desempeño



Reporte de la Matriz de Indicadores para Resultados  
 Ejercicio Fiscal 2024

Unidad Responsable: Organismos Descentralizados  
 Unidad Presupuestal: Universidad Tecnológica de Tula–Tepeji

Programa Sectorial: Educación  
 Programa Presupuestario: Educación Superior

**Nivel:** ACTIVIDAD  
**Resumen Narrativo:** 5.5 ADMINISTRACIÓN DE RECAUDACIÓN DE INGRESOS PROPIOS  
**Medios de Verificación:** INFORME TRIMESTRAL DE INGRESOS PROPIOS GENERADO Y UBICADO EN EL DEPARTAMENTO DE RECURSOS FINANCIEROS Y CONTABILIDAD ADSCRITO A LA DIRECCIÓN DE ADMINISTRACIÓN Y FINANZAS DE LA UNIVERSIDAD TECNOLÓGICA DE TULA-TEPEJI  
**Supuestos:** LA SOCIEDAD SE ENCUENTRA INTERESADA EN LA OFERTA DE SERVICIOS QUE PROPORCIONA LA INSTITUCIÓN DE EDUCACIÓN SUPERIOR

Datos del Indicador						Resultados Trimestrales del Indicador											
						Trimestre 1			Trimestre 2			Trimestre 3			Trimestre 4		
Nombre del Indicador	Método de Cálculo	Sentido del Indicador	Periodo de Cumplimiento del Indicador	Meta	Unidad de Medida	Programado	Alcanzado	Semaforo	Programado	Alcanzado	Semaforo	Programado	Alcanzado	Semaforo	Programado	Alcanzado	Semaforo
PORCENTAJE DE CUMPLIMIENTO EN LA RECAUDACIÓN DE INGRESOS PROPIOS	PORCENTAJE	ASCENDENTE	Anual	35,226,011.0	PESOS	10,378,244.00	9,763,549.5	94.08 VERDE	11,099,768.00	1,391,087.3	102.62 VERDE	12,028,073.00	4,391,732.5	119.65 VERDE	1,719,926.00	3,223,517.72	187.42 ROJO



**ACUSE DE REPORTE DE AVANCE DE METAS EJERCICIO FISCAL 2024**

Folio: 204880

**Organo Superior:** Organismos Descentralizados  
**Unidad Presupuestal:** Universidad Tecnológica de Tula–Tepeji  
**Programa Presupuestario** 1877 - Educación Superior  
**Nivel:** COMPONENTE  
**Resumen Narrativo:** 1. ESTUDIANTADO DEL NIVEL SUPERIOR DE EDUCACIÓN EN INSTITUCIONES PÚBLICAS FORMADO  
**Nombre del indicador:** PORCENTAJE DE RETENCIÓN ESCOLAR  
**Periodo de cumplimiento** Anual  
**Periodo de Verificación:** Trimestral  
**Metodo de Cálculo:** PORCENTAJE  
**Sentido del Indicador:** ASCENDENTE  
**Fórmula:**  $PRE = (NEC/MIA) * 100$   
**Variables:**

NOMBRE	UNIDAD DE MEDIDA	DESCRIPCIÓN	VALOR
NEC	ESTUDIANTE	NÚMERO DE ESTUDIANTES QUE CONCLUYERON EL PERIODO REPORTADO (MATRÍCULA INICIAL ATENDIDA-BAJAS TEMPORALES Y DEFINITIVAS)	5145.00
MIA	ESTUDIANTE	MATRÍCULA INICIAL ATENDIDA	5145.00

**Resultado de las Variables:** 100

**Metas Programadas**

Meta Programada: 5145.00  
 Meta Modificada: 5145.00

No Periodo	META PROGRAMADA			META MODIFICADA			META ALCANZADA			Semaforo
	Numerador	Denominador	Resultado	Numerador	Denominador	Resultado	Numerador	Denominador	Resultado	
1	0.00	5,145.00	0.00	0.00	5,145.00	0.00		5,145.00	0.00	
2	0.00	5,145.00	0.00	0.00	5,145.00	0.00		5,145.00	0.00	
3	5,145.00	5,145.00	100.00	5,145.00	5,145.00	100.00	5,816.00	5,145.00	113.04	
4	0.00	5,145.00	0.00	0.00	5,145.00	0.00		5,145.00	0.00	



COMENTARIOS			
Periodo	Justificación modificación de metas	Observaciones	Medio de Verificación
1			1 Estudiantado Formado (ene-mar)
2			1 Estudiantado Formado (abr-jun)
3		El aumento de matrícula demuestra el firme compromiso con la calidad educativa y programas adaptados al mercado laboral. La innovación, convenios estratégicos y mejora continua impulsan el desarrollo regional y refuerzan la confianza de la comunidad.	1 Estudiantado Formado (jul-sep)
4			

	Rojo		Amarillo		Verde	
<b>Rango de Semáforo</b>	0,00	65,00	65,00	85,00	85,00	120,00
	150,01	999.999,00	120,01	150,00		

Fecha: 01/01/1900

Hora: 12:00:00 a.m.

**"LA INFORMACIÓN REPORTADA ES RESPONSABILIDAD DEL EJECUTOR DEL PROGRAMA"**



**ACUSE DE REPORTE DE AVANCE DE METAS EJERCICIO FISCAL 2024**

Folio: 200509

**Organo Superior:** Organismos Descentralizados  
**Unidad Presupuestal:** Universidad Tecnológica de Tula–Tepeji  
**Programa Presupuestario** 1877 - Educación Superior  
**Nivel:** ACTIVIDAD  
**Resumen Narrativo:** 1.1 SEGUIMIENTO AL PROCESO DE SERVICIO SOCIAL, RESIDENCIAS O ESTADÍAS PROFESIONALES E INTERNADO DE PREGRADO DEL ESTUDIANTADO  
**Nombre del indicador:** PORCENTAJE DE ESTUDIANTES QUE CONCLUYEN SU SERVICIO SOCIAL, RESIDENCIA, ESTADÍA E INTERNADO DE PREGRADO CONFORME AL TIEMPO REGLAMENTADO  
**Periodo de cumplimiento** REGLAMENTADO  
**Periodo de Verificación:** Trimestral  
**Metodo de Cálculo:** PORCENTAJE  
**Sentido del Indicador:** ASCENDENTE  
**Fórmula:**  $PECSSREP = (NECPSSREPIPTR / NEPIPSSREPIP) * 100$   
**Variables:**

NOMBRE	UNIDAD DE MEDIDA	DESCRIPCIÓN	VALOR
NECPSSREPIPTR	ESTUDIANTE	NÚMERO DE ESTUDIANTES QUE CONCLUYEN SU PROCESO DE SERVICIO SOCIAL, RESIDENCIA, ESTADÍAS PROFESIONALES E INTERNADO DE PREGRADO CONFORME AL TIEMPO REGLAMENTADO	2030.00
NEPIPSSREPIP	ESTUDIANTE	NÚMERO DE ESTUDIANTES PROGRAMADOS QUE INICIARON SU PROCESO DE SERVICIO SOCIAL, RESIDENCIA, ESTADÍAS PROFESIONALES E INTERNADO DE PREGRADO	2030.00

**Resultado de las Variables:** 100

**Metas Programadas**

Meta Programada: 2030.00  
 Meta Modificada: 2030.00



**ACUSE DE REPORTE DE AVANCE DE METAS EJERCICIO FISCAL 2024**

No Período	META PROGRAMADA			META MODIFICADA			META ALCANZADA			Semáforo
	Numerador	Denominador	Resultado	Numerador	Denominador	Resultado	Numerador	Denominador	Resultado	
1	0.00	2,030.00	0.00	0.00	2,030.00	0.00		2,030.00	0.00	
2	830.00	2,030.00	40.89	830.00	2,030.00	40.89	859.00	2,030.00	103.49	
3	1,200.00	2,030.00	59.11	1,200.00	2,030.00	59.11	1,227.00	2,030.00	102.25	
4	0.00	2,030.00	0.00	0.00	2,030.00	0.00		2,030.00	0.00	

COMENTARIOS			
Periodo	Justificación modificación de metas	Observaciones	Medio de Verificación
1			1.1 Estadías (ene-mar-2024)
2		Se observa un crecimiento positivo en la actividad gracias a un enfoque estratégico que facilita la toma oportuna de medidas correctivas, conduciendo al logro de metas satisfactorias.	1.1 Estadías (abr-jun-2024)
3		Se observa un crecimiento positivo en la actividad gracias a un enfoque estratégico que facilita la toma oportuna de medidas correctivas, conduciendo al logro de metas satisfactorias.	1.1 Estadías (jul-sep-2024)
4			

	Rojo		Amarillo		Verde	
<b>Rango de Semáforo</b>	0,00	65,00	65,00	85,00	85,00	120,00
	150,01	999.999,00	120,01	150,00		

Fecha: 01/01/1900

Hora: 12:00:00 a.m.

**"LA INFORMACIÓN REPORTADA ES RESPONSABILIDAD DEL EJECUTOR DEL PROGRAMA"**



**ACUSE DE REPORTE DE AVANCE DE METAS EJERCICIO FISCAL 2024**

Folio: 200578

**Organo Superior:** Organismos Descentralizados  
**Unidad Presupuestal:** Universidad Tecnológica de Tula–Tepeji  
**Programa Presupuestario** 1877 - Educación Superior  
**Nivel:** ACTIVIDAD  
**Resumen Narrativo:** 1.2 ELABORACIÓN DE ANÁLISIS SITUACIONALES DE TRABAJO A LOS PROGRAMAS DE ESTUDIO DE EDUCACIÓN SUPERIOR  
**Nombre del indicador:** PORCENTAJE DE ANÁLISIS SITUACIONALES DE TRABAJO REALIZADOS A LOS PROGRAMAS EDUCATIVOS  
**Periodo de cumplimiento** Anual  
**Periodo de Verificación:** Trimestral  
**Metodo de Cálculo:** PORCENTAJE  
**Sentido del Indicador:** ASCENDENTE  
**Fórmula:**  $PASTRPE = (NASTR/NASTP) * 100$   
**Variables:**

NOMBRE	UNIDAD DE MEDIDA	DESCRIPCIÓN	VALOR
NASTR	ANÁLISIS	NÚMERO DE ANÁLISIS SITUACIONALES DE TRABAJO REALIZADOS	6.00
NASTP	ANÁLISIS	NÚMERO DE ANÁLISIS SITUACIONALES DE TRABAJO PROGRAMADOS	6.00

**Resultado de las Variables:** 100

**Metas Programadas**

Meta Programada: 6.00  
 Meta Modificada: 6.00

No Periodo	META PROGRAMADA			META MODIFICADA			META ALCANZADA			Semaforo
	Numerador	Denominador	Resultado	Numerador	Denominador	Resultado	Numerador	Denominador	Resultado	
1	0.00	6.00	0.00	0.00	6.00	0.00		6.00	0.00	
2	2.00	6.00	33.33	2.00	6.00	33.33	2.00	6.00	100.00	Verde
3	2.00	6.00	33.33	2.00	6.00	33.33	2.00	6.00	100.00	Verde
4	2.00	6.00	33.33	2.00	6.00	33.33	1.00	6.00	50.00	Rojo



COMENTARIOS			
Periodo	Justificación modificación de metas	Observaciones	Medio de Verificación
1			1.2 AST (ene-mar-2024)
2		En este trimestre se dio cumplimiento a la meta proyectada	1.2 AST (abr-jun-2024)
3		En este trimestre se dio cumplimiento a la meta proyectada	1.2 AST (jul-sep-2024)
4		Se realizó un AST debido a la reestructuración nacional de planes y programas de estudio en el subsistema tecnológico, alineándose al nuevo modelo educativo basado en competencias transversales y vinculación con el sector productivo.	1.2 AST (oct-dic-2024)

	Rojo		Amarillo		Verde	
<b>Rango de Semáforo</b>	0,00	65,00	65,00	85,00	85,00	120,00
	150,01	999.999,00	120,01	150,00		

Fecha: 19/12/2024

Hora: 10:17:03 a.m.

**"LA INFORMACIÓN REPORTADA ES RESPONSABILIDAD DEL EJECUTOR DEL PROGRAMA"**



**ACUSE DE REPORTE DE AVANCE DE METAS EJERCICIO FISCAL 2024**

Folio: 200601

**Organo Superior:** Organismos Descentralizados  
**Unidad Presupuestal:** Universidad Tecnológica de Tula–Tepeji  
**Programa Presupuestario** 1877 - Educación Superior  
**Nivel:** ACTIVIDAD  
**Resumen Narrativo:** 1.3 EVALUACIÓN ACADÉMICA AL ESTUDIANTADO DE EDUCACIÓN SUPERIOR

**Nombre del indicador:** PROMEDIO DE APROVECHAMIENTO ACADÉMICO

**Periodo de cumplimiento** Trimestral

**Periodo de Verificación:** Trimestral

**Metodo de Cálculo:** PROMEDIO

**Sentido del Indicador:** ASCENDENTE

**Fórmula:** PAA= (SPCFGOM/SNMGO)

**Variables:**

NOMBRE	UNIDAD DE MEDIDA	DESCRIPCIÓN	VALOR
SPCFGOM	CALIFICACIÓN	SUMATORIA DE LOS PROMEDIOS DE CALIFICACIONES FINALES DE LOS GRUPOS ORDINARIOS POR MATERIA	8.00
SNMGO	CALIFICACIÓN	SUMATORIA DEL NÚMERO DE MATERIAS DE LOS GRUPOS ORDINARIOS	8.00

**Resultado de las Variables:** 1

**Metas Programadas**

Meta Programada: 8.00

Meta Modificada: 8.00

No Periodo	META PROGRAMADA			META MODIFICADA			META ALCANZADA			Semaforo
	Numerador	Denominador	Resultado	Numerador	Denominador	Resultado	Numerador	Denominador	Resultado	
1	8.00	8.00	1.00	8.00	8.00	1.00	9.00	8.00	112.50	
2	8.00	8.00	1.00	8.00	8.00	1.00	9.00	8.00	112.50	
3	8.00	8.00	1.00	8.00	8.00	1.00	9.00	8.00	112.50	
4	0.00	8.00	0.00	0.00	8.00	0.00		8.00	0.00	





COMENTARIOS			
Periodo	Justificación modificación de metas	Observaciones	Medio de Verificación
1		Se observa un crecimiento positivo en la actividad gracias a un enfoque estratégico que facilita la toma oportuna de medidas correctivas, conduciendo al logro de metas satisfactorias.	1.3 Eval Académica (ene-mar-2024)
2		Se observa un crecimiento positivo en la actividad gracias a un enfoque estratégico que facilita la toma oportuna de medidas correctivas, conduciendo al logro de metas satisfactorias.	1.3 Eval Académica (abr-jun-2024)
3		Se observa un crecimiento positivo en la actividad gracias a un enfoque estratégico que facilita la toma oportuna de medidas correctivas, conduciendo al logro de metas satisfactorias.	1.3 Eval Académica (jul-sep-2024)
4			

	Rojo		Amarillo		Verde	
<b>Rango de Semáforo</b>	0,00	65,00	65,00	85,00	85,00	120,00
	150,01	999.999,00	120,01	150,00		

Fecha: 01/01/1900

Hora: 12:00:00 a.m.

**"LA INFORMACIÓN REPORTADA ES RESPONSABILIDAD DEL EJECUTOR DEL PROGRAMA"**



**ACUSE DE REPORTE DE AVANCE DE METAS EJERCICIO FISCAL 2024**

Folio: 200624

**Organo Superior:** Organismos Descentralizados  
**Unidad Presupuestal:** Universidad Tecnológica de Tula–Tepeji  
**Programa Presupuestario** 1877 - Educación Superior  
**Nivel:** ACTIVIDAD  
**Resumen Narrativo:** 1.4 IMPARTICIÓN DE ACTIVIDADES EXTRACURRICULARES EN EDUCACIÓN SUPERIOR

**Nombre del indicador:** PORCENTAJE DE ESTUDIANTES BENEFICIADOS CON LA IMPARTICIÓN DE ACTIVIDADES EXTRACURRICULARES

**Periodo de cumplimiento** Anual

**Periodo de Verificación:** Trimestral

**Metodo de Cálculo:** PORCENTAJE

**Sentido del Indicador:** ASCENDENTE

**Fórmula:**  $PEBIAE=(EBAE/E1CF)*100$

**Variables:**

NOMBRE	UNIDAD DE MEDIDA	DESCRIPCIÓN	VALOR
EBAE	ESTUDIANTE	ESTUDIANTES BENEFICIADOS CON ACTIVIDADES EXTRACURRICULARES	15050.00
E1CF	ESTUDIANTE	ESTUDIANTES DE PRIMER CICLO DE FORMACIÓN	15050.00

**Resultado de las Variables:** 100

**Metas Programadas**

Meta Programada: 15050.00

Meta Modificada: 15050.00

No Período	META PROGRAMADA			META MODIFICADA			META ALCANZADA			Semaforo
	Numerador	Denominador	Resultado	Numerador	Denominador	Resultado	Numerador	Denominador	Resultado	
1	2,600.00	15,050.00	17.28	2,600.00	15,050.00	17.28	2,665.00	15,050.00	102.50	
2	3,050.00	15,050.00	20.27	3,050.00	15,050.00	20.27	3,171.00	15,050.00	103.97	
3	5,700.00	15,050.00	37.87	5,700.00	15,050.00	37.87	5,700.00	15,050.00	100.00	
4	3,700.00	15,050.00	24.58	3,700.00	15,050.00	24.58	3,817.00	15,050.00	103.16	



COMENTARIOS			
Periodo	Justificación modificación de metas	Observaciones	Medio de Verificación
1		Se observa un crecimiento positivo en la actividad gracias a un enfoque estratégico que facilita la toma oportuna de medidas correctivas, conduciendo al logro de metas satisfactorias.	1.4 Act Extracurriculares (ene-ma)
2		Se observa un crecimiento positivo en la actividad gracias a un enfoque estratégico que facilita la toma oportuna de medidas correctivas, conduciendo al logro de metas satisfactorias.	1.4 Act Extracurriculares (abr-jun)
3		En este trimestre se dio cumplimiento a la meta proyectada	1.4 Act Extracurriculares (jul-sep)
4		Se observa un crecimiento positivo en la actividad, impulsado por el aumento en la matrícula, gracias a un enfoque estratégico que facilita la toma oportuna de medidas correctivas, conduciendo al logro de metas satisfactorias.	1.4 Act Extracurriculares (oct-dic)

	Rojo		Amarillo		Verde	
<b>Rango de Semáforo</b>	0,00	65,00	65,00	85,00	85,00	120,00
	150,01	999.999,00	120,01	150,00		

Fecha: 19/12/2024

Hora: 10:26:30 a.m.

**"LA INFORMACIÓN REPORTADA ES RESPONSABILIDAD DEL EJECUTOR DEL PROGRAMA"**



**ACUSE DE REPORTE DE AVANCE DE METAS EJERCICIO FISCAL 2024**

Folio: 200634

**Organo Superior:** Organismos Descentralizados  
**Unidad Presupuestal:** Universidad Tecnológica de Tula–Tepeji  
**Programa Presupuestario** 1877 - Educación Superior  
**Nivel:** ACTIVIDAD  
**Resumen Narrativo:** 1.5 ATENCIÓN COMPENSATORIA A ESTUDIANTES DE EDUCACIÓN SUPERIOR

**Nombre del indicador:** PORCENTAJE DE ESTUDIANTES CON ATENCIÓN COMPENSATORIA (ASESORÍA, TUTORÍA, PSICOLOGÍA Y EQUIDAD DE GÉNERO)

**Periodo de cumplimiento** Anual

**Periodo de Verificación:** Trimestral

**Metodo de Cálculo:** PORCENTAJE

**Sentido del Indicador:** ASCENDENTE

**Fórmula:**  $PEAC = (EAC/TEM) * 100$

**Variables:**

NOMBRE	UNIDAD DE MEDIDA	DESCRIPCIÓN	VALOR
EAC	ESTUDIANTE	ESTUDIANTES CON ATENCIÓN COMPENSATORIA	16785.00
TEM	ESTUDIANTE	TOTAL DE ESTUDIANTES MATRICULADOS	16785.00

**Resultado de las Variables:** 100

**Metas Programadas**

Meta Programada: 16785.00

Meta Modificada: 16785.00

No Período	META PROGRAMADA			META MODIFICADA			META ALCANZADA			Semáforo
	Numerador	Denominador	Resultado	Numerador	Denominador	Resultado	Numerador	Denominador	Resultado	
1	715.00	16,785.00	4.26	715.00	16,785.00	4.26	724.00	16,785.00	101.26	
2	5,460.00	16,785.00	32.53	5,460.00	16,785.00	32.53	5,569.00	16,785.00	102.00	
3	4,420.00	16,785.00	26.33	4,420.00	16,785.00	26.33	4,538.00	16,785.00	102.67	
4	6,190.00	16,785.00	36.88	6,190.00	16,785.00	36.88	6,340.00	16,785.00	102.42	



COMENTARIOS			
Periodo	Justificación modificación de metas	Observaciones	Medio de Verificación
1		Se observa un crecimiento positivo en la actividad gracias a un enfoque estratégico que facilita la toma oportuna de medidas correctivas, conduciendo al logro de metas satisfactorias.	1.5 Atención Compensatoria (ene
2		Se observa un crecimiento positivo en la actividad gracias a un enfoque estratégico que facilita la toma oportuna de medidas correctivas, conduciendo al logro de metas satisfactorias.	1.5 Atención Compensatoria (abr
3		Se observa un crecimiento positivo en la actividad gracias a un enfoque estratégico que facilita la toma oportuna de medidas correctivas, conduciendo al logro de metas satisfactorias.	1.5 Atención Compensatoria (jul-8
4		Se observa un crecimiento positivo en la actividad, impulsado por el aumento en la matrícula, gracias a un enfoque estratégico que facilita la toma oportuna de medidas correctivas, conduciendo al logro de metas satisfactorias.	1.5 Atención Compensatoria (oct-

	Rojo		Amarillo		Verde	
<b>Rango de Semáforo</b>	0,00	65,00	65,00	85,00	85,00	120,00
	150,01	999.999,00	120,01	150,00		

Fecha: 19/12/2024

Hora: 10:31:05 a.m.

**"LA INFORMACIÓN REPORTADA ES RESPONSABILIDAD DEL EJECUTOR DEL PROGRAMA"**



**ACUSE DE REPORTE DE AVANCE DE METAS EJERCICIO FISCAL 2024**

Folio: 204888

**Organo Superior:** Organismos Descentralizados  
**Unidad Presupuestal:** Universidad Tecnológica de Tula–Tepeji  
**Programa Presupuestario** 1877 - Educación Superior  
**Nivel:** ACTIVIDAD  
**Resumen Narrativo:** 1.6 FORTALECIMIENTO A LAS FIGURAS EDUCATIVAS DE EDUCACIÓN SUPERIOR

**Nombre del indicador:** PORCENTAJE DE FIGURAS EDUCATIVAS FORTALECIDAS

**Periodo de cumplimiento** Anual

**Periodo de Verificación:** Trimestral

**Metodo de Cálculo:** PORCENTAJE

**Sentido del Indicador:** ASCENDENTE

**Fórmula:**  $PFEF = (FEF/FEFP) * 100$

**Variables:**

NOMBRE	UNIDAD DE MEDIDA	DESCRIPCIÓN	VALOR
FEF	FIGURA EDUCATIVA	FIGURAS EDUCATIVAS FORTALECIDAS	437.00
FEFP	FIGURA EDUCATIVA	FIGURAS EDUCATIVAS PROGRAMADAS A FORTALECER	437.00

**Resultado de las Variables:** 100

**Metas Programadas**

Meta Programada: 437.00

Meta Modificada: 437.00

No Periodo	META PROGRAMADA			META MODIFICADA			META ALCANZADA			Semaforo
	Numerador	Denominador	Resultado	Numerador	Denominador	Resultado	Numerador	Denominador	Resultado	
1	27.00	437.00	6.18	27.00	437.00	6.18	27.00	105.00	100.00	
2	138.00	437.00	31.58	138.00	437.00	31.58	138.00	437.00	100.00	
3	138.00	437.00	31.58	138.00	437.00	31.58	138.00	437.00	100.00	
4	134.00	437.00	30.66	134.00	437.00	30.66	134.00	437.00	100.00	



COMENTARIOS			
Periodo	Justificación modificación de metas	Observaciones	Medio de Verificación
1		En este trimestre se dio cumplimiento a la meta proyectada.	1.6 Figuras Educativas (ene-mar-
2		En este trimestre se dio cumplimiento a la meta proyectada	1.6 Figuras Educativas (abr-jun-2
3		En este trimestre se dio cumplimiento a la meta proyectada	1.6 Figuras Educativas (jul-sep-2l
4			1.6 Figuras Educativas (oct-dic-2l

	Rojo		Amarillo		Verde	
<b>Rango de Semáforo</b>	0,00	65,00	65,00	85,00	85,00	120,00
	150,01	999.999,00	120,01	150,00		

Fecha: 19/12/2024

Hora: 10:44:49 a.m.

**"LA INFORMACIÓN REPORTADA ES RESPONSABILIDAD DEL EJECUTOR DEL PROGRAMA"**



**ACUSE DE REPORTE DE AVANCE DE METAS EJERCICIO FISCAL 2024**

Folio: 204892

**Organo Superior:** Organismos Descentralizados  
**Unidad Presupuestal:** Universidad Tecnológica de Tula–Tepeji  
**Programa Presupuestario** 1877 - Educación Superior  
**Nivel:** ACTIVIDAD  
**Resumen Narrativo:** 1.7 OTORGAMIENTO DE BECAS INSTITUCIONALES A ESTUDIANTES DE EDUCACIÓN SUPERIOR  
**Nombre del indicador:** PORCENTAJE DE ESTUDIANTES CON BECAS INSTITUCIONALES OTORGADAS  
**Periodo de cumplimiento** Anual  
**Periodo de Verificación:** Trimestral  
**Metodo de Cálculo:** PORCENTAJE  
**Sentido del Indicador:** ASCENDENTE  
**Fórmula:**  $PEB = (EB/TEB) * 100$   
**Variables:**

NOMBRE	UNIDAD DE MEDIDA	DESCRIPCIÓN	VALOR
EB	ESTUDIANTE	ESTUDIANTES BECADOS	105.00
TEB	ESTUDIANTE	TOTAL DE ESTUDIANTES A BECAR	105.00

**Resultado de las Variables:** 100

**Metas Programadas**

Meta Programada: 105.00  
 Meta Modificada: 105.00

No Período	META PROGRAMADA			META MODIFICADA			META ALCANZADA			Semaforo
	Numerador	Denominador	Resultado	Numerador	Denominador	Resultado	Numerador	Denominador	Resultado	
1	35.00	105.00	33.33	35.00	105.00	33.33	35.00	330.00	100.00	
2	35.00	105.00	33.33	35.00	105.00	33.33	35.00	105.00	100.00	
3	35.00	105.00	33.33	35.00	105.00	33.33	35.00	105.00	100.00	
4	0.00	105.00	0.00	0.00	105.00	0.00		105.00	0.00	





**ACUSE DE REPORTE DE AVANCE DE METAS EJERCICIO FISCAL 2024**

COMENTARIOS			
Periodo	Justificación modificación de metas	Observaciones	Medio de Verificación
1		En este trimestre se dio cumplimiento a la meta proyectada.	1.7 Becas (ene-mar-2024)
2		En este trimestre se dio cumplimiento a la meta proyectada	1.7 Becas (abr-jun-2024)
3		En este trimestre se dio cumplimiento a la meta proyectada	1.7 Becas (jul-sep-2024)
4			

	Rojo		Amarillo		Verde	
<b>Rango de Semáforo</b>	0,00	65,00	65,00	85,00	85,00	120,00
	150,01	999.999,00	120,01	150,00		

Fecha: 01/01/1900

Hora: 12:00:00 a.m.

**"LA INFORMACIÓN REPORTADA ES RESPONSABILIDAD DEL EJECUTOR DEL PROGRAMA"**



**ACUSE DE REPORTE DE AVANCE DE METAS EJERCICIO FISCAL 2024**

Folio: 201090

**Organo Superior:** Organismos Descentralizados  
**Unidad Presupuestal:** Universidad Tecnológica de Tula–Tepeji  
**Programa Presupuestario** 1877 - Educación Superior  
**Nivel:** ACTIVIDAD  
**Resumen Narrativo:** 1.8 DISTRIBUCIÓN DE MATERIAL DIDÁCTICO

**Nombre del indicador:** PORCENTAJE DE MATERIAL DIDÁCTICO DISTRIBUIDO A DOCENTES

**Periodo de cumplimiento** Anual

**Periodo de Verificación:** Trimestral

**Metodo de Cálculo:** PORCENTAJE

**Sentido del Indicador:** ASCENDENTE

**Fórmula:**  $PMDD = (MDD / MDPD) * 100$

**Variables:**

NOMBRE	UNIDAD DE MEDIDA	DESCRIPCIÓN	VALOR
MDD	MATERIAL DIDÁCTICO	MATERIAL DIDÁCTICO DISTRIBUIDO	1.00
MDPD	MATERIAL DIDÁCTICO	MATERIAL DIDÁCTICO PROGRAMADO PARA DISTRIBUIR	1.00

**Resultado de las Variables:** 100

**Metas Programadas**

Meta Programada: 2.00

Meta Modificada: 1.00

No Periodo	META PROGRAMADA			META MODIFICADA			META ALCANZADA			Semaforo
	Numerador	Denominador	Resultado	Numerador	Denominador	Resultado	Numerador	Denominador	Resultado	
1	1.00	2.00	50.00	1.00	1.00	100.00	1.00	1.00	100.00	
2	0.00	2.00	0.00	0.00	1.00	0.00		1.00	0.00	
3	0.00	2.00	0.00	0.00	1.00	0.00		1.00	0.00	
4	1.00	2.00	50.00	0.00	1.00	0.00		1.00	0.00	



**ACUSE DE REPORTE DE AVANCE DE METAS EJERCICIO FISCAL 2024**

COMENTARIOS			
Periodo	Justificación modificación de metas	Observaciones	Medio de Verificación
1		En este trimestre se dio cumplimiento a la meta proyectada.	1.8 Material Didáctico (ene-mar-20)
2			1.8 Material Didáctico (abr-jun-20)
3		Meta CUMPLIDA EN EL 1er TRIMESTRE	1.8 Material Didáctico (jul-sep-20)
4	La meta ha sido ajustada con el fin de optimizar la adquisición de libros y garantizar a la comunidad universitaria acceso a material actualizado desde el comienzo del año.		

	Rojo		Amarillo		Verde	
<b>Rango de Semáforo</b>	0,00	65,00	65,00	85,00	85,00	120,00
	150,01	999.999,00	120,01	150,00		

Fecha: 01/01/1900

Hora: 12:00:00 a.m.

**"LA INFORMACIÓN REPORTADA ES RESPONSABILIDAD DEL EJECUTOR DEL PROGRAMA"**



**ACUSE DE REPORTE DE AVANCE DE METAS EJERCICIO FISCAL 2024**

Folio: 201106

**Organo Superior:** Organismos Descentralizados  
**Unidad Presupuestal:** Universidad Tecnológica de Tula–Tepeji  
**Programa Presupuestario** 1877 - Educación Superior  
**Nivel:** COMPONENTE  
**Resumen Narrativo:** 2. SERVICIOS DE EXTENSIÓN Y VINCULACIÓN DE EDUCACIÓN SUPERIOR OTORGADOS  
**Nombre del indicador:** PORCENTAJE DE SATISFACCIÓN DE LOS BENEFICIARIOS CON SERVICIOS DE EXTENSIÓN Y VINCULACIÓN OTORGADOS  
**Periodo de cumplimiento** Anual  
**Periodo de Verificación:** Trimestral  
**Metodo de Cálculo:** PORCENTAJE  
**Sentido del Indicador:** ASCENDENTE  
**Fórmula:**  $PBSEYVO = (NBSSEYVO / NBASEYV) * 100$

**Variables:**

NOMBRE	UNIDAD DE MEDIDA	DESCRIPCIÓN	VALOR
NBSSEYVO	BENEFICIARIO	NÚMERO DE BENEFICIARIOS SATISFECHOS CON SERVICIOS DE EXTENSIÓN Y VINCULACIÓN OTORGADO	5029.00
NBASEYV	BENEFICIARIO	NÚMERO DE BENEFICIARIOS ATENDIDOS CON SERVICIOS DE EXTENSIÓN Y VINCULACIÓN	5029.00

**Resultado de las Variables:** 100

**Metas Programadas**

Meta Programada: 5030.00  
 Meta Modificada: 5029.00

No Periodo	META PROGRAMADA			META MODIFICADA			META ALCANZADA			Semaforo
	Numerador	Denominador	Resultado	Numerador	Denominador	Resultado	Numerador	Denominador	Resultado	
1	1,142.00	5,030.00	22.70	1,140.00	5,029.00	22.67	1,177.00	5,029.00	103.25	
2	1,207.00	5,030.00	24.00	1,205.00	5,029.00	23.96	1,233.00	5,029.00	102.32	
3	1,285.00	5,030.00	25.55	1,288.00	5,029.00	25.61	1,326.00	5,029.00	102.95	
4	1,396.00	5,030.00	27.75	1,396.00	5,029.00	27.76	1,420.00	5,029.00	101.72	



COMENTARIOS			
Periodo	Justificación modificación de metas	Observaciones	Medio de Verificación
1	La consolidación de registros de marca en el año 2023, la gestión de al menos 8 proyectos en el proceso de incubación y el interés en certificaciones adicionales respaldan el cambio en la proyección de metas del 2024.	Se observa un crecimiento positivo en la actividad gracias a un enfoque estratégico que facilita la toma oportuna de medidas correctivas, conduciendo al logro de metas satisfactorias.	2 Servicios Extensión (ene-mar-2024)
2	La consolidación de registros de marca en el año 2023, la gestión de al menos 8 proyectos en el proceso de incubación y el interés en certificaciones adicionales respaldan el cambio en la proyección de metas del 2024.	Se observa un crecimiento positivo en la actividad gracias a un enfoque estratégico que facilita la toma oportuna de medidas correctivas, conduciendo al logro de metas satisfactorias.	2 Servicios Extensión (abr-jun-2024)
3	La consolidación de registros de marca en el año 2023, la gestión de al menos 8 proyectos en el proceso de incubación y el interés en certificaciones adicionales respaldan el cambio en la proyección de metas del 2024.	Se observa un crecimiento positivo en la actividad gracias a un enfoque estratégico que facilita la toma oportuna de medidas correctivas, conduciendo al logro de metas satisfactorias.	2 Servicios Extensión (jul-sep-2024)
4		Se observa un crecimiento positivo en la actividad gracias a un enfoque estratégico que facilita la toma oportuna de medidas correctivas, conduciendo al logro de metas satisfactorias.	2 Servicios Extensión (oct-dic -2024)

	Rojo		Amarillo		Verde	
<b>Rango de Semáforo</b>	0,00	65,00	65,00	85,00	85,00	120,00
	150,01	999.999,00	120,01	150,00		

Fecha: 19/12/2024

Hora: 11:14:29 a.m.

**"LA INFORMACIÓN REPORTADA ES RESPONSABILIDAD DEL EJECUTOR DEL PROGRAMA"**



**ACUSE DE REPORTE DE AVANCE DE METAS EJERCICIO FISCAL 2024**

Folio: 201114

**Organo Superior:** Organismos Descentralizados  
**Unidad Presupuestal:** Universidad Tecnológica de Tula–Tepeji  
**Programa Presupuestario** 1877 - Educación Superior  
**Nivel:** ACTIVIDAD  
**Resumen Narrativo:** 2.1 OTORGAMIENTO DE SERVICIOS DE EDUCACIÓN CONTINUA Y TECNOLÓGICOS DE EDUCACIÓN SUPERIOR  
**Nombre del indicador:** PORCENTAJE DE BENEFICIARIOS CON SERVICIOS DE EDUCACIÓN CONTINUA Y TECNOLÓGICOS OTORGADOS  
**Periodo de cumplimiento** Anual  
**Periodo de Verificación:** Trimestral  
**Metodo de Cálculo:** PORCENTAJE  
**Sentido del Indicador:** ASCENDENTE  
**Fórmula:**  $PBSECYTO = (BSECYTO/PPB) * 100$   
**Variables:**

NOMBRE	UNIDAD DE MEDIDA	DESCRIPCIÓN	VALOR
BSECYTO	PERSONAS	BENEFICIARIOS CON SERVICIOS DE EDUCACIÓN CONTINUA Y TECNOLÓGICOS OTORGADOS	5029.00
PPB	PERSONAS	PERSONAS PROGRAMADAS A BENEFICIAR	5029.00

**Resultado de las Variables:** 100

**Metas Programadas**

Meta Programada: 5030.00  
 Meta Modificada: 5029.00

No Período	META PROGRAMADA			META MODIFICADA			META ALCANZADA			Semáforo
	Numerador	Denominador	Resultado	Numerador	Denominador	Resultado	Numerador	Denominador	Resultado	
1	1,142.00	5,030.00	22.70	1,140.00	5,029.00	22.67	1,177.00	5,029.00	103.25	
2	1,207.00	5,030.00	24.00	1,205.00	5,029.00	23.96	1,233.00	5,029.00	102.32	
3	1,285.00	5,030.00	25.55	1,288.00	5,029.00	25.61	1,326.00	5,029.00	102.95	
4	1,396.00	5,030.00	27.75	1,396.00	5,029.00	27.76	1,420.00	5,029.00	101.72	



COMENTARIOS			
Periodo	Justificación modificación de metas	Observaciones	Medio de Verificación
1	La consolidación de registros de marca en el año 2023, la gestión de al menos 8 proyectos en el proceso de incubación y el interés en certificaciones adicionales respaldan el cambio en la proyección de metas del 2024.	Se observa un crecimiento positivo en la actividad gracias a un enfoque estratégico que facilita la toma oportuna de medidas correctivas, conduciendo al logro de metas satisfactorias.	2.1 Educación Continua (ene-mai
2	La consolidación de registros de marca en el año 2023, la gestión de al menos 8 proyectos en el proceso de incubación y el interés en certificaciones adicionales respaldan el cambio en la proyección de metas del 2024.	Se observa un crecimiento positivo en la actividad gracias a un enfoque estratégico que facilita la toma oportuna de medidas correctivas, conduciendo al logro de metas satisfactorias.	2.1 Educación Continua (abr-jun-
3	La consolidación de registros de marca en el año 2023, la gestión de al menos 8 proyectos en el proceso de incubación y el interés en certificaciones adicionales respaldan el cambio en la proyección de metas del 2024.	Se observa un crecimiento positivo en la actividad gracias a un enfoque estratégico que facilita la toma oportuna de medidas correctivas, conduciendo al logro de metas satisfactorias.	2.1 Educación Continua (jul-sep-2
4		Se observa un crecimiento positivo en la actividad gracias a un enfoque estratégico que facilita la toma oportuna de medidas correctivas, conduciendo al logro de metas satisfactorias.	2.1 Educación Continua (oct-dic-2

	Rojo		Amarillo		Verde	
<b>Rango de Semáforo</b>	0,00	65,00	65,00	85,00	85,00	120,00
	150,01	999.999,00	120,01	150,00		

Fecha: 19/12/2024

Hora: 11:19:06 a.m.

**"LA INFORMACIÓN REPORTADA ES RESPONSABILIDAD DEL EJECUTOR DEL PROGRAMA"**



**ACUSE DE REPORTE DE AVANCE DE METAS EJERCICIO FISCAL 2024**

Folio: 204896

**Organo Superior:** Organismos Descentralizados  
**Unidad Presupuestal:** Universidad Tecnológica de Tula–Tepeji  
**Programa Presupuestario** 1877 - Educación Superior  
**Nivel:** ACTIVIDAD  
**Resumen Narrativo:** 2.2 OTORGAMIENTO DE ORIENTACIÓN PROFESIOGRÁFICA PARA LA EDUCACIÓN SUPERIOR  
**Nombre del indicador:** PORCENTAJE DE PERSONAS CON ORIENTACIÓN PROFESIOGRÁFICA OTORGADA  
**Periodo de cumplimiento** Anual  
**Periodo de Verificación:** Trimestral  
**Metodo de Cálculo:** PORCENTAJE  
**Sentido del Indicador:** ASCENDENTE  
**Fórmula:**  $PPOPO=(NENIROPIES/NEEMSZI)*100$

**Variables:**

NOMBRE	UNIDAD DE MEDIDA	DESCRIPCIÓN	VALOR
NENIROPIES	ESTUDIANTE	NÚMERO DE ESTUDIANTES DE NUEVO INGRESO QUE RECIBIERON ORIENTACIÓN PROFESIOGRÁFICA POR PARTE DE LA INSTITUCIÓN DE EDUCACIÓN SUPERIOR	18000.00
NEEMSZI	ESTUDIANTE	NÚMERO DE EGRESADOS DE EDUCACIÓN MEDIA SUPERIOR DE LA ZONA DE INFLUENCIA	18000.00

**Resultado de las Variables:** 100

**Metas Programadas**

Meta Programada: 18000.00

Meta Modificada: 18000.00





**ACUSE DE REPORTE DE AVANCE DE METAS EJERCICIO FISCAL 2024**

No Periodo	META PROGRAMADA			META MODIFICADA			META ALCANZADA			Semaforo
	Numerador	Denominador	Resultado	Numerador	Denominador	Resultado	Numerador	Denominador	Resultado	
1	6,000.00	18,000.00	33.33	6,000.00	18,000.00	33.33	6,120.00	18,000.00	102.00	
2	3,500.00	18,000.00	19.44	3,500.00	18,000.00	19.44	3,605.00	18,000.00	103.00	
3	1,000.00	18,000.00	5.56	1,000.00	18,000.00	5.56	1,100.00	18,000.00	110.00	
4	7,500.00	18,000.00	41.67	7,500.00	18,000.00	41.67	7,515.00	18,000.00	100.20	

COMENTARIOS			
Periodo	Justificación modificación de metas	Observaciones	Medio de Verificación
1		Se observa un crecimiento positivo en la actividad gracias a un enfoque estratégico que facilita la toma oportuna de medidas correctivas, conduciendo al logro de metas satisfactorias.	2.2 Profesiográfica (ene-mar-2024)
2		Se observa un crecimiento positivo en la actividad gracias a un enfoque estratégico que facilita la toma oportuna de medidas correctivas, conduciendo al logro de metas satisfactorias.	2.2 Profesiográfica (abr-jun-2024)
3		Se observa un crecimiento positivo en la actividad gracias a un enfoque estratégico que facilita la toma oportuna de medidas correctivas, conduciendo al logro de metas satisfactorias.	2.2 Profesiográfica (jul-sep-2024)
4		Se observa un crecimiento positivo en la actividad gracias a un enfoque estratégico que facilita la toma oportuna de medidas correctivas, conduciendo al logro de metas satisfactorias.	2.2 Profesiográfica (oct-dic-2024)

	Rojo		Amarillo		Verde
<b>Rango de Semáforo</b>	0,00    65,00	65,00    85,00	85,00    120,00		
	150,01    999.999,00	120,01    150,00			

Fecha: 19/12/2024

Hora: 11:25:02 a.m.

**"LA INFORMACIÓN REPORTADA ES RESPONSABILIDAD DEL EJECUTOR DEL PROGRAMA"**



**ACUSE DE REPORTE DE AVANCE DE METAS EJERCICIO FISCAL 2024**

Folio: 204904

**Organo Superior:** Organismos Descentralizados  
**Unidad Presupuestal:** Universidad Tecnológica de Tula–Tepeji  
**Programa Presupuestario** 1877 - Educación Superior  
**Nivel:** ACTIVIDAD  
**Resumen Narrativo:** 2.3 FIRMA DE CONVENIOS DE COLABORACIÓN EN EDUCACIÓN SUPERIOR

**Nombre del indicador:** PORCENTAJE DE ESTUDIANTES DE EDUCACIÓN SUPERIOR BENEFICIADOS CON LOS CONVENIOS DE COLABORACIÓN FIRMADOS  
**Periodo de cumplimiento** Anual

**Periodo de Verificación:** Trimestral

**Metodo de Cálculo:** PORCENTAJE

**Sentido del Indicador:** ASCENDENTE

**Fórmula:**  $PEESBCCF = (NEBCCFP / NEFIESIPMESSR) * 100$

**Variables:**

NOMBRE	UNIDAD DE MEDIDA	DESCRIPCIÓN	VALOR
NEFIESIPMESSR	ESTUDIANTE	NÚMERO DE ESTUDIANTES FORMADOS POR LA INSTITUCIÓN DE EDUCACIÓN SUPERIOR QUE SE ENCUENTRAN INICIANDO SUS PROCESOS DE MOVILIDAD, ESTADÍAS, SERVICIO SOCIAL Y RESIDENCIA EN EL PERIODO	169.00
NEBCCFP	ESTUDIANTE	NÚMERO DE ESTUDIANTES BENEFICIADOS CON CONVENIOS DE COLABORACIÓN FIRMADOS EN EL PERIODO	169.00

**Resultado de las Variables:** 100

**Metas Programadas**

Meta Programada: 169.00

Meta Modificada: 169.00



**ACUSE DE REPORTE DE AVANCE DE METAS EJERCICIO FISCAL 2024**

No Periodo	META PROGRAMADA			META MODIFICADA			META ALCANZADA			Semáforo
	Numerador	Denominador	Resultado	Numerador	Denominador	Resultado	Numerador	Denominador	Resultado	
1	68.00	169.00	40.24	68.00	169.00	40.24	70.00	169.00	102.94	Verde
2	33.00	169.00	19.53	33.00	169.00	19.53	33.00	169.00	100.00	Verde
3	38.00	169.00	22.49	38.00	169.00	22.49	43.00	169.00	113.16	Verde
4	30.00	169.00	17.75	30.00	169.00	17.75	35.00	169.00	116.67	Verde

COMENTARIOS			
Periodo	Justificación modificación de metas	Observaciones	Medio de Verificación
1		Se observa un crecimiento positivo en la actividad gracias a un enfoque estratégico que facilita la toma oportuna de medidas correctivas, conduciendo al logro de metas satisfactorias.	2.3 Convenios Colaboración (ene
2		En este trimestre se dio cumplimiento a la meta proyectada	2.3 Convenios Colaboración (abr-
3		Se observa un crecimiento positivo en la actividad gracias a un enfoque estratégico que facilita la toma oportuna de medidas correctivas, conduciendo al logro de metas satisfactorias.	2.3 Convenios Colaboración (jul-s
4		Se observa un crecimiento positivo en la actividad gracias a un enfoque estratégico que facilita la toma oportuna de medidas correctivas, conduciendo al logro de metas satisfactorias.	2.3 Convenios Colaboración (oct-

	Rojo		Amarillo		Verde	
<b>Rango de Semáforo</b>	0,00	65,00	65,00	85,00	85,00	120,00
	150,01	999.999,00	120,01	150,00		

Fecha: 19/12/2024

Hora: 11:29:36 a.m.

**"LA INFORMACIÓN REPORTADA ES RESPONSABILIDAD DEL EJECUTOR DEL PROGRAMA"**



**ACUSE DE REPORTE DE AVANCE DE METAS EJERCICIO FISCAL 2024**

Folio: 204908

**Organo Superior:** Organismos Descentralizados  
**Unidad Presupuestal:** Universidad Tecnológica de Tula–Tepeji  
**Programa Presupuestario** 1877 - Educación Superior  
**Nivel:** ACTIVIDAD  
**Resumen Narrativo:** 2.4 FIRMA DE CONVENIOS DE COLABORACIÓN EN MOVILIDAD ACADÉMICA EN EDUCACIÓN SUPERIOR  
**Nombre del indicador:** PORCENTAJE DE CONVENIOS EN MOVILIDAD ACADÉMICA FIRMADOS  
**Periodo de cumplimiento** Anual  
**Periodo de Verificación:** Trimestral  
**Metodo de Cálculo:** PORCENTAJE  
**Sentido del Indicador:** ASCENDENTE  
**Fórmula:**  $PCMAF=(CFMA/CPMA)*100$

**Variables:**

NOMBRE	UNIDAD DE MEDIDA	DESCRIPCIÓN	VALOR
CFMA	CONVENIO	CONVENIOS EN MOVILIDAD ACADÉMICA FIRMADOS	8.00
CPMA	CONVENIO	CONVENIOS PROGRAMADOS EN MOVILIDAD ACADÉMICA	8.00

**Resultado de las Variables:** 100

**Metas Programadas**

Meta Programada: 8.00  
 Meta Modificada: 8.00

No Período	META PROGRAMADA			META MODIFICADA			META ALCANZADA			Semaforo
	Numerador	Denominador	Resultado	Numerador	Denominador	Resultado	Numerador	Denominador	Resultado	
1	1.00	8.00	12.50	1.00	8.00	12.50	1.00	169.00	100.00	
2	4.00	8.00	50.00	4.00	8.00	50.00	4.00	8.00	100.00	
3	2.00	8.00	25.00	2.00	8.00	25.00	2.00	8.00	100.00	
4	1.00	8.00	12.50	1.00	8.00	12.50	1.00	8.00	100.00	



**ACUSE DE REPORTE DE AVANCE DE METAS EJERCICIO FISCAL 2024**

COMENTARIOS			
Periodo	Justificación modificación de metas	Observaciones	Medio de Verificación
1		En este trimestre se dio cumplimiento a la meta proyectada	2.4 Movilidad (ene-mar-2024)
2		En este trimestre se dio cumplimiento a la meta proyectada	2.4 Movilidad (abr-jun-2024)
3		En este trimestre se dio cumplimiento a la meta proyectada	2.4 Movilidad (jul-sep-2024)
4			2.4 Movilidad (oct-dic-2024)

	Rojo		Amarillo		Verde	
<b>Rango de Semáforo</b>	0,00	65,00	65,00	85,00	85,00	120,00
	150,01	999.999,00	120,01	150,00		

Fecha: 19/12/2024

Hora: 11:32:52 a.m.

**"LA INFORMACIÓN REPORTADA ES RESPONSABILIDAD DEL EJECUTOR DEL PROGRAMA"**



**ACUSE DE REPORTE DE AVANCE DE METAS EJERCICIO FISCAL 2024**

Folio: 204917

**Organo Superior:** Organismos Descentralizados  
**Unidad Presupuestal:** Universidad Tecnológica de Tula–Tepeji  
**Programa Presupuestario** 1877 - Educación Superior  
**Nivel:** COMPONENTE  
**Resumen Narrativo:** 3. INVESTIGACIÓN CIENTÍFICA, TECNOLÓGICA Y EDUCATIVA REALIZADA

**Nombre del indicador:** PORCENTAJE DE PROYECTOS DE INVESTIGACIÓN CIENTÍFICA, TECNOLÓGICA Y EDUCATIVA REALIZADOS

**Periodo de cumplimiento** Anual

**Periodo de Verificación:** Trimestral

**Metodo de Cálculo:** PORCENTAJE

**Sentido del Indicador:** ASCENDENTE

**Fórmula:**  $PPICTER=(PICTER/PICTEP)*100$

**Variables:**

NOMBRE	UNIDAD DE MEDIDA	DESCRIPCIÓN	VALOR
PICTER	PROYECTO	PROYECTOS DE INVESTIGACIÓN CIENTÍFICA, TECNOLÓGICA Y EDUCATIVA REALIZADOS	3.00
PICTEP	PROYECTO	PROYECTOS DE INVESTIGACIÓN CIENTÍFICA, TECNOLÓGICA Y EDUCATIVA PROGRAMADOS	3.00

**Resultado de las Variables:** 100

**Metas Programadas**

Meta Programada: 3.00

Meta Modificada: 3.00

No Período	META PROGRAMADA			META MODIFICADA			META ALCANZADA			Semaforo
	Numerador	Denominador	Resultado	Numerador	Denominador	Resultado	Numerador	Denominador	Resultado	
1	0.00	3.00	0.00	0.00	3.00	0.00		3.00	0.00	
2	0.00	3.00	0.00	0.00	3.00	0.00		3.00	0.00	
3	0.00	3.00	0.00	0.00	3.00	0.00		3.00	0.00	
4	3.00	3.00	100.00	3.00	3.00	100.00	3.00	3.00	100.00	



**ACUSE DE REPORTE DE AVANCE DE METAS EJERCICIO FISCAL 2024**

COMENTARIOS			
Periodo	Justificación modificación de metas	Observaciones	Medio de Verificación
1			3 Investigación Científica (ene-mar)
2			3 Investigación Científica (abr-jun)
3			3 Investigación Científica (jul-sep)
4			3 Investigación Científica (oct-dic)

	Rojo		Amarillo		Verde	
<b>Rango de Semáforo</b>	0,00	65,00	65,00	85,00	85,00	120,00
	150,01	999.999,00	120,01	150,00		

Fecha: 19/12/2024

Hora: 11:35:38 a.m.

**"LA INFORMACIÓN REPORTADA ES RESPONSABILIDAD DEL EJECUTOR DEL PROGRAMA"**



**ACUSE DE REPORTE DE AVANCE DE METAS EJERCICIO FISCAL 2024**

Folio: 204921

**Organo Superior:** Organismos Descentralizados  
**Unidad Presupuestal:** Universidad Tecnológica de Tula–Tepeji  
**Programa Presupuestario** 1877 - Educación Superior  
**Nivel:** ACTIVIDAD  
**Resumen Narrativo:** 3.1 PRODUCCIÓN CIENTÍFICA Y TECNOLÓGICA DE EDUCACIÓN SUPERIOR

**Nombre del indicador:** PORCENTAJE DE ESTUDIANTES DE EDUCACIÓN SUPERIOR QUE PARTICIPAN EN PROYECTOS DE INVESTIGACIÓN CIENTÍFICA Y TECNOLÓGICA  
**Periodo de cumplimiento** Anual

**Periodo de Verificación:** Trimestral

**Metodo de Cálculo:** PORCENTAJE

**Sentido del Indicador:** ASCENDENTE

**Fórmula:**  $PEESPICYT = (NEESPICYT / NEFIESPV) * 100$

**Variables:**

NOMBRE	UNIDAD DE MEDIDA	DESCRIPCIÓN	VALOR
NEESPICYT	ESTUDIANTE	NÚMERO DE ESTUDIANTES DE EDUCACIÓN SUPERIOR QUE PARTICIPAN EN PROYECTOS DE INVESTIGACIÓN CIENTÍFICA Y TECNOLÓGICA	12.00
NEFIESPV	ESTUDIANTE	NÚMERO DE ESTUDIANTES FORMADOS POR LA INSTITUCIÓN DE EDUCACIÓN SUPERIOR EN EL PERIODO ESCOLAR VIGENTE	12.00

**Resultado de las Variables:** 100

**Metas Programadas**

Meta Programada: 12.00

Meta Modificada: 12.00





**ACUSE DE REPORTE DE AVANCE DE METAS EJERCICIO FISCAL 2024**

No Periodo	META PROGRAMADA			META MODIFICADA			META ALCANZADA			Semaforo
	Numerador	Denominador	Resultado	Numerador	Denominador	Resultado	Numerador	Denominador	Resultado	
1	0.00	12.00	0.00	0.00	12.00	0.00		12.00	0.00	
2	0.00	12.00	0.00	0.00	12.00	0.00		12.00	0.00	
3	0.00	12.00	0.00	0.00	12.00	0.00		12.00	0.00	
4	12.00	12.00	100.00	12.00	12.00	100.00	14.00	12.00	116.67	

COMENTARIOS			
Periodo	Justificación modificación de metas	Observaciones	Medio de Verificación
1			3.1 Producción Científica (ene-mar)
2			3.1 Producción Científica (abr-jun)
3			3.1 Producción Científica (jul-sep)
4		Se observa un crecimiento positivo en la actividad gracias a un enfoque estratégico que facilita la toma oportuna de medidas correctivas, conduciendo al logro de metas satisfactorias.	3.1 Producción Científica (oct-dic)

	Rojo		Amarillo		Verde	
<b>Rango de Semáforo</b>	0,00	65,00	65,00	85,00	85,00	120,00
	150,01	999.999,00	120,01	150,00		

Fecha: 19/12/2024

Hora: 11:50:02 a.m.

**"LA INFORMACIÓN REPORTADA ES RESPONSABILIDAD DEL EJECUTOR DEL PROGRAMA"**



**ACUSE DE REPORTE DE AVANCE DE METAS EJERCICIO FISCAL 2024**

Folio: 204925

**Organo Superior:** Organismos Descentralizados  
**Unidad Presupuestal:** Universidad Tecnológica de Tula–Tepeji  
**Programa Presupuestario** 1877 - Educación Superior  
**Nivel:** ACTIVIDAD  
**Resumen Narrativo:** 3.2 DESARROLLO DE PROYECTOS DE INVESTIGACIÓN EDUCATIVA EN EDUCACIÓN SUPERIOR  
**Nombre del indicador:** PORCENTAJE DE ACCIONES IMPLEMENTADAS DERIVADAS DE LOS PROYECTOS EDUCATIVOS  
**Periodo de cumplimiento** Anual  
**Periodo de Verificación:** Trimestral  
**Metodo de Cálculo:** PORCENTAJE  
**Sentido del Indicador:** ASCENDENTE  
**Fórmula:** PAIES= (NAIANE/NADIE)\*100

**Variables:**

NOMBRE	UNIDAD DE MEDIDA	DESCRIPCIÓN	VALOR
NAIANE	ACCIÓN	NÚMERO DE ACCIONES IMPLEMENTADAS PARA ATENDER LAS NECESIDADES EDUCATIVAS	7.00
NADIE	ACCIÓN	NÚMERO DE ACCIONES DETECTADAS EN LA INVESTIGACIÓN EDUCATIVA	7.00

**Resultado de las Variables:** 100

**Metas Programadas**

Meta Programada: 7.00  
 Meta Modificada: 7.00

No Período	META PROGRAMADA			META MODIFICADA			META ALCANZADA			Semaforo
	Numerador	Denominador	Resultado	Numerador	Denominador	Resultado	Numerador	Denominador	Resultado	
1	0.00	7.00	0.00	0.00	7.00	0.00		7.00	0.00	
2	0.00	7.00	0.00	0.00	7.00	0.00		7.00	0.00	
3	0.00	7.00	0.00	0.00	7.00	0.00		7.00	0.00	
4	7.00	7.00	100.00	7.00	7.00	100.00	7.00	7.00	100.00	



**ACUSE DE REPORTE DE AVANCE DE METAS EJERCICIO FISCAL 2024**

COMENTARIOS			
Periodo	Justificación modificación de metas	Observaciones	Medio de Verificación
1			3.2 Desarrollo Proyectos (ene-mar)
2			3.2 Desarrollo Proyectos (abr-jun)
3			3.2 Desarrollo Proyectos (jul-sep)
4			3.2 Desarrollo Proyectos (oct-dic)

	Rojo		Amarillo		Verde	
<b>Rango de Semáforo</b>	0,00	65,00	65,00	85,00	85,00	120,00
	150,01	999.999,00	120,01	150,00		

Fecha: 19/12/2024

Hora: 11:52:54 a.m.

**"LA INFORMACIÓN REPORTADA ES RESPONSABILIDAD DEL EJECUTOR DEL PROGRAMA"**



**ACUSE DE REPORTE DE AVANCE DE METAS EJERCICIO FISCAL 2024**

Folio: 204929

**Organo Superior:** Organismos Descentralizados  
**Unidad Presupuestal:** Universidad Tecnológica de Tula–Tepeji  
**Programa Presupuestario** 1877 - Educación Superior  
**Nivel:** ACTIVIDAD  
**Resumen Narrativo:** 3.3 INFORMACIÓN DE ACCIONES DE INVESTIGACIÓN DIRIGIDAS AL PÚBLICO EN GENERAL POR PARTE DE LA INSTITUCIÓN DE EDUCACIÓN SUPERIOR  
**Nombre del indicador:** PORCENTAJE DE ACCIONES INFORMATIVAS DE INVESTIGACIÓN REALIZADAS  
**Periodo de cumplimiento** Anual  
**Periodo de Verificación:** Trimestral  
**Metodo de Cálculo:** PORCENTAJE  
**Sentido del Indicador:** ASCENDENTE  
**Fórmula:**  $PAIIDPIES=(NAIIR/NAIIDPP)*100$   
**Variables:**

NOMBRE	UNIDAD DE MEDIDA	DESCRIPCIÓN	VALOR
NAIIR	ACCIÓN	NÚMERO DE ACCIONES INFORMATIVAS DE INVESTIGACIÓN REALIZADAS	1.00
NAIIDPP	ACCIÓN	NÚMERO DE ACCIONES INFORMATIVAS DE INVESTIGACIÓN DIRIGIDAS AL PÚBLICO PROGRAMADAS	1.00

**Resultado de las Variables:** 100

**Metas Programadas**

Meta Programada: 1.00  
 Meta Modificada: 1.00

No Período	META PROGRAMADA			META MODIFICADA			META ALCANZADA			Semaforo
	Numerador	Denominador	Resultado	Numerador	Denominador	Resultado	Numerador	Denominador	Resultado	
1	0.00	1.00	0.00	0.00	1.00	0.00		1.00	0.00	
2	0.00	1.00	0.00	0.00	1.00	0.00		1.00	0.00	
3	0.00	1.00	0.00	0.00	1.00	0.00		1.00	0.00	
4	1.00	1.00	100.00	1.00	1.00	100.00	1.00	1.00	100.00	



**ACUSE DE REPORTE DE AVANCE DE METAS EJERCICIO FISCAL 2024**

COMENTARIOS			
Periodo	Justificación modificación de metas	Observaciones	Medio de Verificación
1			3.3 Acciones Informativas(ene-mar)
2			3.3 Acciones Informativas(abr-jun)
3			3.3 Acciones Informativas(jul-sep)
4			3.3 Acciones Informativas(oct-dic)

	Rojo		Amarillo		Verde	
<b>Rango de Semáforo</b>	0,00	65,00	65,00	85,00	85,00	120,00
	150,01	999.999,00	120,01	150,00		

Fecha: 19/12/2024

Hora: 11:56:32 a.m.

**"LA INFORMACIÓN REPORTADA ES RESPONSABILIDAD DEL EJECUTOR DEL PROGRAMA"**



**ACUSE DE REPORTE DE AVANCE DE METAS EJERCICIO FISCAL 2024**

Folio: 204933

**Organo Superior:** Organismos Descentralizados  
**Unidad Presupuestal:** Universidad Tecnológica de Tula–Tepeji  
**Programa Presupuestario** 1877 - Educación Superior  
**Nivel:** COMPONENTE  
**Resumen Narrativo:** 4. INSTRUMENTOS DE PLANEACIÓN ESTRATÉGICA EVALUADOS

**Nombre del indicador:** PORCENTAJE DE INSTRUMENTOS DE PLANEACIÓN ESTRATÉGICA EVALUADOS

**Periodo de cumplimiento** Anual

**Periodo de Verificación:** Trimestral

**Metodo de Cálculo:** PORCENTAJE

**Sentido del Indicador:** ASCENDENTE

**Fórmula:**  $PIPEE = (NAOA/NAODEIP) * 100$

**Variables:**

NOMBRE	UNIDAD DE MEDIDA	DESCRIPCIÓN	VALOR
NAOA	ÁREAS DE OPORTUNIDAD	NÚMERO DE ÁREAS DE OPORTUNIDAD ATENDIDAS	13.00
NAODEIP	ÁREAS DE OPORTUNIDAD	NÚMERO DE ÁREAS DE OPORTUNIDAD DETECTADAS EN LA EVALUACIÓN DE LOS INSTRUMENTOS DE PLANEACIÓN	13.00

**Resultado de las Variables:** 100

**Metas Programadas**

Meta Programada: 13.00

Meta Modificada: 13.00



**ACUSE DE REPORTE DE AVANCE DE METAS EJERCICIO FISCAL 2024**

No Periodo	META PROGRAMADA			META MODIFICADA			META ALCANZADA			Semáforo
	Numerador	Denominador	Resultado	Numerador	Denominador	Resultado	Numerador	Denominador	Resultado	
1	1.00	13.00	7.69	1.00	13.00	7.69	1.00	13.00	100.00	Verde
2	4.00	13.00	30.77	4.00	13.00	30.77	4.00	13.00	100.00	Verde
3	3.00	13.00	23.08	3.00	13.00	23.08	3.00	13.00	100.00	Verde
4	5.00	13.00	38.46	5.00	13.00	38.46	5.00	13.00	100.00	Verde

COMENTARIOS			
Periodo	Justificación modificación de metas	Observaciones	Medio de Verificación
1		En este trimestre se dio cumplimiento a la meta proyectada.	4 Planeación (ene-mar-2024)
2		En este trimestre se dio cumplimiento a la meta proyectada	4 Planeación (abr-jun-2024)
3		En este trimestre se dio cumplimiento a la meta proyectada	4 Planeación (jul-sep-2024)
4			4 Planeación (oct-dic-2024)

	Rojo		Amarillo		Verde	
<b>Rango de Semáforo</b>	0,00	65,00	65,00	85,00	85,00	120,00
	150,01	999.999,00	120,01	150,00		

Fecha: 19/12/2024

Hora: 11:59:23 a.m.

**"LA INFORMACIÓN REPORTADA ES RESPONSABILIDAD DEL EJECUTOR DEL PROGRAMA"**



**ACUSE DE REPORTE DE AVANCE DE METAS EJERCICIO FISCAL 2024**

Folio: 204937

**Organo Superior:** Organismos Descentralizados  
**Unidad Presupuestal:** Universidad Tecnológica de Tula–Tepeji  
**Programa Presupuestario** 1877 - Educación Superior  
**Nivel:** ACTIVIDAD  
**Resumen Narrativo:** 4.1 APLICACIÓN DE EVALUACIONES INSTITUCIONALES A LOS PROGRAMAS EDUCATIVOS  
**Nombre del indicador:** PORCENTAJE DE ESTUDIANTES INSCRITOS EN PROGRAMAS EDUCATIVOS RECONOCIDOS POR SU CALIDAD  
**Periodo de cumplimiento** Anual  
**Periodo de Verificación:** Trimestral  
**Metodo de Cálculo:** PORCENTAJE  
**Sentido del Indicador:** ASCENDENTE  
**Fórmula:** PEIPEC= (NEIPERC/NEFPPEE)\*100  
**Variables:**

NOMBRE	UNIDAD DE MEDIDA	DESCRIPCIÓN	VALOR
NEIPERC	ESTUDIANTE	NÚMERO DE ESTUDIANTES INSCRITOS EN PROGRAMAS EDUCATIVOS RECONOCIDOS POR SU CALIDAD	8776.00
NEFPPEE	ESTUDIANTE	NÚMERO DE ESTUDIANTES FORMADOS EN PROGRAMAS EDUCATIVOS EVALUABLES	8776.00

**Resultado de las Variables:** 100

**Metas Programadas**

Meta Programada: 8776.00  
 Meta Modificada: 8776.00

No Periodo	META PROGRAMADA			META MODIFICADA			META ALCANZADA			Semaforo
	Numerador	Denominador	Resultado	Numerador	Denominador	Resultado	Numerador	Denominador	Resultado	
1	0.00	8,776.00	0.00	0.00	8,776.00	0.00		8,776.00	0.00	
2	3,441.00	8,776.00	39.21	3,441.00	8,776.00	39.21	3,441.00	8,776.00	100.00	Verde
3	110.00	8,776.00	1.25	110.00	8,776.00	1.25	120.00	8,776.00	109.09	Verde
4	5,225.00	8,776.00	59.54	5,225.00	8,776.00	59.54	11,629.00	8,776.00	222.56	Rojo





COMENTARIOS			
Periodo	Justificación modificación de metas	Observaciones	Medio de Verificación
1			4.1 Eval PE (ene-mar-2024)
2		En este trimestre se dio cumplimiento a la meta proyectada	4.1 Eval PE (abr-jun-2024)
3		Se observa un crecimiento positivo en la actividad gracias a un enfoque estratégico que facilita la toma oportuna de medidas correctivas, conduciendo al logro de metas satisfactorias.	4.1 Eval PE (jul-sep-2024)
4		En cumplimiento de las disposiciones de la SEP y la DGUTyP, todos los programas educativos de la UTTT fueron evaluados en 2024 bajo el nuevo Sistema de Evaluación y Acreditación de la Educación Superior (SAES), asegurando calidad y mejora continua. Superior, dirigido por el Consejo Nacional. Esta medida busca garantizar la calidad, pertinencia y mejora continua de la educación superior en México.	4.1 Eval PE (oct-dic-2024)

	Rojo		Amarillo		Verde	
<b>Rango de Semáforo</b>	0,00	65,00	65,00	85,00	85,00	120,00
	150,01	999.999,00	120,01	150,00		

Fecha: 19/12/2024

Hora: 12:06:54 p.m.

**"LA INFORMACIÓN REPORTADA ES RESPONSABILIDAD DEL EJECUTOR DEL PROGRAMA"**



**ACUSE DE REPORTE DE AVANCE DE METAS EJERCICIO FISCAL 2024**

Folio: 204941

**Organo Superior:** Organismos Descentralizados  
**Unidad Presupuestal:** Universidad Tecnológica de Tula–Tepeji  
**Programa Presupuestario** 1877 - Educación Superior  
**Nivel:** ACTIVIDAD  
**Resumen Narrativo:** 4.2 EVALUACIÓN A DOCENTES DE EDUCACIÓN SUPERIOR

**Nombre del indicador:** PORCENTAJE DE PERSONAL DOCENTE QUE OBTIENE RESULTADOS APROBATORIOS EN LAS EVALUACIONES  
**Periodo de cumplimiento** Anual  
**Periodo de Verificación:** Trimestral  
**Metodo de Cálculo:** PORCENTAJE  
**Sentido del Indicador:** ASCENDENTE  
**Fórmula:**  $PPDORAE = (NPDRA/NPDE) * 100$

**Variables:**

NOMBRE	UNIDAD DE MEDIDA	DESCRIPCIÓN	VALOR
NPDRA	DOCENTE	NÚMERO DE PERSONAL DOCENTE CON RESULTADOS APROBATORIOS	620.00
NPDE	DOCENTE	NÚMERO DE PERSONAL DOCENTE EVALUADO	620.00

**Resultado de las Variables:** 100

**Metas Programadas**

Meta Programada: 620.00  
 Meta Modificada: 620.00

No Período	META PROGRAMADA			META MODIFICADA			META ALCANZADA			Semáforo
	Numerador	Denominador	Resultado	Numerador	Denominador	Resultado	Numerador	Denominador	Resultado	
1	0.00	620.00	0.00	0.00	620.00	0.00		620.00	0.00	
2	210.00	620.00	33.87	210.00	620.00	33.87	210.00	620.00	100.00	
3	170.00	620.00	27.42	170.00	620.00	27.42	170.00	620.00	100.00	
4	240.00	620.00	38.71	240.00	620.00	38.71	240.00	620.00	100.00	



**ACUSE DE REPORTE DE AVANCE DE METAS EJERCICIO FISCAL 2024**

COMENTARIOS			
Periodo	Justificación modificación de metas	Observaciones	Medio de Verificación
1			4.2 Eval Docentes (ene-mar-2024)
2		En este trimestre se dio cumplimiento a la meta proyectada	4.2 Eval Docentes (abr-jun-2024)
3		En este trimestre se dio cumplimiento a la meta proyectada	4.2 Eval Docentes (jul-sep-2024)
4			4.2 Eval Docentes (oct-dic-2024)

	Rojo		Amarillo		Verde	
<b>Rango de Semáforo</b>	0,00	65,00	65,00	85,00	85,00	120,00
	150,01	999.999,00	120,01	150,00		

Fecha: 19/12/2024

Hora: 12:11:44 p.m.

**"LA INFORMACIÓN REPORTADA ES RESPONSABILIDAD DEL EJECUTOR DEL PROGRAMA"**



**ACUSE DE REPORTE DE AVANCE DE METAS EJERCICIO FISCAL 2024**

Folio: 204945

**Organo Superior:** Organismos Descentralizados  
**Unidad Presupuestal:** Universidad Tecnológica de Tula–Tepeji  
**Programa Presupuestario** 1877 - Educación Superior  
**Nivel:** ACTIVIDAD  
**Resumen Narrativo:** 4.3 ACTUALIZACIÓN DE MÓDULOS DE SISTEMAS DE INFORMACIÓN EN LA INSTITUCIÓN EDUCATIVA  
**Nombre del indicador:** PORCENTAJE DE MÓDULOS DE SISTEMAS DE INFORMACIÓN ACTUALIZADOS  
**Periodo de cumplimiento** Anual  
**Periodo de Verificación:** Trimestral  
**Metodo de Cálculo:** PORCENTAJE  
**Sentido del Indicador:** ASCENDENTE  
**Fórmula:**  $PMSII = (MSIA/MSIPA)*100$   
**Variables:**

NOMBRE	UNIDAD DE MEDIDA	DESCRIPCIÓN	VALOR
MSIA	MÓDULO	MÓDULO DE SISTEMA DE INFORMACIÓN A ACTUALIZAR	6.00
MSIPA	MÓDULO	MÓDULO DE SISTEMA DE INFORMACIÓN PROGRAMADOS A ACTUALIZAR	6.00

**Resultado de las Variables:** 100

**Metas Programadas**

Meta Programada: 6.00  
 Meta Modificada: 6.00

No Período	META PROGRAMADA			META MODIFICADA			META ALCANZADA			Semaforo
	Numerador	Denominador	Resultado	Numerador	Denominador	Resultado	Numerador	Denominador	Resultado	
1	1.00	6.00	16.67	1.00	6.00	16.67	1.00	6.00	100.00	
2	2.00	6.00	33.33	2.00	6.00	33.33	2.00	6.00	100.00	
3	1.00	6.00	16.67	1.00	6.00	16.67	1.00	6.00	100.00	
4	2.00	6.00	33.33	2.00	6.00	33.33	2.00	6.00	100.00	



**ACUSE DE REPORTE DE AVANCE DE METAS EJERCICIO FISCAL 2024**

COMENTARIOS			
Periodo	Justificación modificación de metas	Observaciones	Medio de Verificación
1		En este trimestre se dio cumplimiento a la meta proyectada.	4.3 Módulos Sistemas (ene-mar-2024)
2		En este trimestre se dio cumplimiento a la meta proyectada	4.3 Módulos Sistemas (abr-jun-2024)
3		En este trimestre se dio cumplimiento a la meta proyectada	4.3 Módulos Sistemas (jul-sep-2024)
4			4.2 Eval Docentes (oct-dic-2024)

	Rojo		Amarillo		Verde	
<b>Rango de Semáforo</b>	0,00	65,00	65,00	85,00	85,00	120,00
	150,01	999.999,00	120,01	150,00		

Fecha: 19/12/2024

Hora: 12:14:43 p.m.

**"LA INFORMACIÓN REPORTADA ES RESPONSABILIDAD DEL EJECUTOR DEL PROGRAMA"**



**ACUSE DE REPORTE DE AVANCE DE METAS EJERCICIO FISCAL 2024**

Folio: 204950

**Organo Superior:** Organismos Descentralizados  
**Unidad Presupuestal:** Universidad Tecnológica de Tula–Tepeji  
**Programa Presupuestario** 1877 - Educación Superior  
**Nivel:** COMPONENTE  
**Resumen Narrativo:** 5. PROGRAMA DE GESTIÓN ADMINISTRATIVA DE LAS INSTITUCIONES DE EDUCACIÓN SUPERIOR EJECUTADO  
**Nombre del indicador:** PORCENTAJE DE NECESIDADES DE LA COMUNIDAD EDUCATIVA ATENDIDAS SATISFACTORIAMENTE  
**Periodo de cumplimiento** Anual  
**Periodo de Verificación:** Trimestral  
**Metodo de Cálculo:** PORCENTAJE  
**Sentido del Indicador:** ASCENDENTE  
**Fórmula:**  $PNCEAS = (NNCEAS/NNCED) * 100$   
**Variables:**

NOMBRE	UNIDAD DE MEDIDA	DESCRIPCIÓN	VALOR
NNCEAS	NECESIDAD	NÚMERO DE NECESIDADES DE LA COMUNIDAD EDUCATIVA ATENDIDAS SATISFACTORIAMENTE	40.00
NNCED	NECESIDAD	NÚMERO DE NECESIDADES DE LA COMUNIDAD EDUCATIVA DETECTADAS	40.00

**Resultado de las Variables:** 100

**Metas Programadas**

Meta Programada: 40.00  
 Meta Modificada: 40.00

No Periodo	META PROGRAMADA			META MODIFICADA			META ALCANZADA			Semaforo
	Numerador	Denominador	Resultado	Numerador	Denominador	Resultado	Numerador	Denominador	Resultado	
1	10.00	40.00	25.00	10.00	40.00	25.00	10.00	45.00	100.00	
2	10.00	40.00	25.00	10.00	40.00	25.00	10.00	40.00	100.00	
3	10.00	40.00	25.00	10.00	40.00	25.00	10.00	40.00	100.00	
4	10.00	40.00	25.00	10.00	40.00	25.00	10.00	40.00	100.00	



**ACUSE DE REPORTE DE AVANCE DE METAS EJERCICIO FISCAL 2024**

COMENTARIOS			
Periodo	Justificación modificación de metas	Observaciones	Medio de Verificación
1		En este trimestre se dio cumplimiento a la meta proyectada.	5 Gestión (ene-mar-2024)
2		En este trimestre se dio cumplimiento a la meta proyectada	5 Gestión (abr-jun-2024)
3		En este trimestre se dio cumplimiento a la meta proyectada	5 Gestión (jul-sep-2024)
4			5 Gestión (oct-dic-2024)

	Rojo		Amarillo		Verde	
<b>Rango de Semáforo</b>	0,00	65,00	65,00	85,00	85,00	120,00
	150,01	999.999,00	120,01	150,00		

Fecha: 19/12/2024

Hora: 12:19:34 p.m.

**"LA INFORMACIÓN REPORTADA ES RESPONSABILIDAD DEL EJECUTOR DEL PROGRAMA"**



**ACUSE DE REPORTE DE AVANCE DE METAS EJERCICIO FISCAL 2024**

Folio: 204954

**Organo Superior:** Organismos Descentralizados  
**Unidad Presupuestal:** Universidad Tecnológica de Tula–Tepeji  
**Programa Presupuestario** 1877 - Educación Superior  
**Nivel:** ACTIVIDAD  
**Resumen Narrativo:** 5.2 GESTIÓN DE INFRAESTRUCTURA EN EDUCACIÓN SUPERIOR

**Nombre del indicador:** PORCENTAJE DE CAPACIDAD INSTALADA EN LA INSTITUCIÓN DE EDUCACIÓN SUPERIOR  
**Periodo de cumplimiento** Anual  
**Periodo de Verificación:** Trimestral  
**Metodo de Cálculo:** PORCENTAJE  
**Sentido del Indicador:** DESCENDENTE  
**Fórmula:**  $PCIES=(MIT/CTI)*100$

**Variables:**

NOMBRE	UNIDAD DE MEDIDA	DESCRIPCIÓN	VALOR
MIT	ESTUDIANTE	MATRÍCULA INICIAL TOTAL	6075.00
CTI	ESTUDIANTE	CAPACIDAD TOTAL INSTALADA	6075.00

**Resultado de las Variables:** 100

**Metas Programadas**

Meta Programada: 6075.00  
 Meta Modificada: 6075.00

No Periodo	META PROGRAMADA			META MODIFICADA			META ALCANZADA			Semaforo
	Numerador	Denominador	Resultado	Numerador	Denominador	Resultado	Numerador	Denominador	Resultado	
1	2,025.00	6,075.00	33.33	2,025.00	6,075.00	33.33	2,413.00	6,075.00	119.16	🟢
2	2,025.00	6,075.00	33.33	2,025.00	6,075.00	33.33	2,025.00	6,075.00	100.00	🟢
3	2,025.00	6,075.00	33.33	2,025.00	6,075.00	33.33	2,726.00	6,075.00	134.62	🟡
4	0.00	6,075.00	0.00	0.00	6,075.00	0.00		6,075.00	0.00	🔴





COMENTARIOS			
Periodo	Justificación modificación de metas	Observaciones	Medio de Verificación
1		Se observa un crecimiento positivo en la actividad gracias a un enfoque estratégico que facilita la toma oportuna de medidas correctivas, conduciendo al logro de metas satisfactorias.	5.2 Infraestructura (ene-mar-2024)
2		En este trimestre se dio cumplimiento a la meta proyectada	5.2 Infraestructura (abr-jun-2024)
3		El aumento de matrícula demuestra el firme compromiso con la calidad educativa y programas adaptados al mercado laboral. La innovación, convenios estratégicos y mejora continua impulsan el desarrollo regional y refuerzan la confianza de la comunidad.	5.2 Infraestructura (jul-sep-2024)
4			

	Rojo		Amarillo		Verde	
<b>Rango de Semáforo</b>	0,00	65,00	65,00	85,00	85,00	120,00
	150,01	999.999,00	120,01	150,00		

Fecha: 01/01/1900

Hora: 12:00:00 a.m.

**"LA INFORMACIÓN REPORTADA ES RESPONSABILIDAD DEL EJECUTOR DEL PROGRAMA"**



**ACUSE DE REPORTE DE AVANCE DE METAS EJERCICIO FISCAL 2024**

Folio: 204959

**Organo Superior:** Organismos Descentralizados  
**Unidad Presupuestal:** Universidad Tecnológica de Tula–Tepeji  
**Programa Presupuestario** 1877 - Educación Superior  
**Nivel:** ACTIVIDAD  
**Resumen Narrativo:** 5.3 MANTENIMIENTO A LA INFRAESTRUCTURA FÍSICA EDUCATIVA DE EDUCACIÓN SUPERIOR  
**Nombre del indicador:** PORCENTAJE DE MANTENIMIENTOS REALIZADOS A LA INFRAESTRUCTURA FÍSICA EDUCATIVA  
**Periodo de cumplimiento** Anual  
**Periodo de Verificación:** Trimestral  
**Metodo de Cálculo:** PORCENTAJE  
**Sentido del Indicador:** ASCENDENTE  
**Fórmula:**  $PMRIFE = (MR/ MP) * 100$   
**Variables:**

NOMBRE	UNIDAD DE MEDIDA	DESCRIPCIÓN	VALOR
MR	MANTENIMIEN O	MANTENIMIENTOS REALIZADOS	24.00
MP	MANTENIMIEN O	MANTENIMIENTOS PROGRAMADOS	24.00

**Resultado de las Variables:** 100

**Metas Programadas**

Meta Programada: 24.00  
 Meta Modificada: 24.00

No Período	META PROGRAMADA			META MODIFICADA			META ALCANZADA			Semaforo
	Numerador	Denominador	Resultado	Numerador	Denominador	Resultado	Numerador	Denominador	Resultado	
1	6.00	24.00	25.00	6.00	24.00	25.00	6.00	24.00	100.00	
2	6.00	24.00	25.00	6.00	24.00	25.00	6.00	24.00	100.00	
3	6.00	24.00	25.00	6.00	24.00	25.00	6.00	24.00	100.00	
4	6.00	24.00	25.00	6.00	24.00	25.00	6.00	24.00	100.00	



**ACUSE DE REPORTE DE AVANCE DE METAS EJERCICIO FISCAL 2024**

COMENTARIOS			
Periodo	Justificación modificación de metas	Observaciones	Medio de Verificación
1		En este trimestre se dio cumplimiento a la meta proyectada.	5.3 Mantenimiento (ene-mar-2024)
2		En este trimestre se dio cumplimiento a la meta proyectada	5.3 Mantenimiento (abr-jun-2024)
3		En este trimestre se dio cumplimiento a la meta proyectada	5.3 Mantenimiento (jul-sep-2024)
4			5.3 Mantenimiento (oct-dic-2024)

	Rojo		Amarillo		Verde	
<b>Rango de Semáforo</b>	0,00	65,00	65,00	85,00	85,00	120,00
	150,01	999.999,00	120,01	150,00		

Fecha: 19/12/2024

Hora: 12:26:54 p.m.

**"LA INFORMACIÓN REPORTADA ES RESPONSABILIDAD DEL EJECUTOR DEL PROGRAMA"**



**ACUSE DE REPORTE DE AVANCE DE METAS EJERCICIO FISCAL 2024**

Folio: 204963

**Organo Superior:** Organismos Descentralizados  
**Unidad Presupuestal:** Universidad Tecnológica de Tula–Tepeji  
**Programa Presupuestario** 1877 - Educación Superior  
**Nivel:** ACTIVIDAD  
**Resumen Narrativo:** 5.4 DISTRIBUCIÓN DE MOBILIARIO Y EQUIPO EN EDUCACIÓN SUPERIOR

**Nombre del indicador:** PORCENTAJE DE LOTES DE MOBILIARIO Y EQUIPO DISTRIBUIDOS

**Periodo de cumplimiento** Anual

**Periodo de Verificación:** Trimestral

**Metodo de Cálculo:** PORCENTAJE

**Sentido del Indicador:** ASCENDENTE

**Fórmula:**  $PLMED = (LMED / LMEP) * 100$

**Variables:**

NOMBRE	UNIDAD DE MEDIDA	DESCRIPCIÓN	VALOR
LMED	LOTE	LOTE DE MOBILIARIO Y EQUIPO DISTRIBUIDO	4.00
LMEP	LOTE	LOTE DE MOBILIARIO Y EQUIPO PROGRAMADO	4.00

**Resultado de las Variables:** 100

**Metas Programadas**

Meta Programada: 4.00

Meta Modificada: 4.00

No Período	META PROGRAMADA			META MODIFICADA			META ALCANZADA			Semaforo
	Numerador	Denominador	Resultado	Numerador	Denominador	Resultado	Numerador	Denominador	Resultado	
1	0.00	4.00	0.00	0.00	4.00	0.00		4.00	0.00	
2	0.00	4.00	0.00	0.00	4.00	0.00		4.00	0.00	
3	0.00	4.00	0.00	0.00	4.00	0.00		4.00	0.00	
4	4.00	4.00	100.00	4.00	4.00	100.00	4.00	4.00	100.00	



**ACUSE DE REPORTE DE AVANCE DE METAS EJERCICIO FISCAL 2024**

COMENTARIOS			
Periodo	Justificación modificación de metas	Observaciones	Medio de Verificación
1			5.4 Mobiliario (ene-mar-2024)
2			5.4 Mobiliario (abr-jun-2024)
3			5.4 Mobiliario (jul-sep-2024)
4			5.4 Mobiliario (oct-dic-2024)

	Rojo		Amarillo		Verde	
<b>Rango de Semáforo</b>	0,00	65,00	65,00	85,00	85,00	120,00
	150,01	999.999,00	120,01	150,00		

Fecha: 19/12/2024

Hora: 12:31:24 p.m.

**"LA INFORMACIÓN REPORTADA ES RESPONSABILIDAD DEL EJECUTOR DEL PROGRAMA"**



**ACUSE DE REPORTE DE AVANCE DE METAS EJERCICIO FISCAL 2024**

Folio: 204967

**Organo Superior:** Organismos Descentralizados  
**Unidad Presupuestal:** Universidad Tecnológica de Tula–Tepeji  
**Programa Presupuestario** 1877 - Educación Superior  
**Nivel:** ACTIVIDAD  
**Resumen Narrativo:** 5.5 ADMINISTRACIÓN DE RECAUDACIÓN DE INGRESOS PROPIOS

**Nombre del indicador:** PORCENTAJE DE CUMPLIMIENTO EN LA RECAUDACIÓN DE INGRESOS PROPIOS

**Periodo de cumplimiento** Anual

**Periodo de Verificación:** Trimestral

**Metodo de Cálculo:** PORCENTAJE

**Sentido del Indicador:** ASCENDENTE

**Fórmula:**  $PCRIP=(IPCP/IPEP)*100$

**Variables:**

NOMBRE	UNIDAD DE MEDIDA	DESCRIPCIÓN	VALOR
IPCP	PESOS	INGRESOS PROPIOS CAPTADOS EN EL PERIODO	35226011.00
IPEP	PESOS	INGRESOS PROPIOS ESTIMADOS EN EL PERIODO	35226011.00

**Resultado de las Variables:** 100

**Metas Programadas**

Meta Programada: 12.00

Meta Modificada: 35226011.00

No Período	META PROGRAMADA			META MODIFICADA			META ALCANZADA			Semáforo
	Numerador	Denominador	Resultado	Numerador	Denominador	Resultado	Numerador	Denominador	Resultado	
1	3.00	12.00	25.00	10,378,244.00	35,226,011.00	29.46	9,763,549.52	35,226,011.00	94.08	🟢
2	3.00	12.00	25.00	11,099,768.00	35,226,011.00	31.51	11,391,087.33	35,226,011.00	102.62	🟢
3	3.00	12.00	25.00	12,028,073.00	35,226,011.00	34.15	14,391,732.59	35,226,011.00	119.65	🟢
4	3.00	12.00	25.00	1,719,926.00	35,226,011.00	4.88	3,223,517.72	35,226,011.00	187.42	🔴



COMENTARIOS			
Periodo	Justificación modificación de metas	Observaciones	Medio de Verificación
1	La modificación de meta se basa en la necesidad de fiscalizar más rigurosamente la recaudación de Ingresos propios, vital para las decisiones estratégicas. Adoptar pesos como unidad de medida refleja nuestro compromiso con la transparencia y la eficiencia financiera.	La desviación se atribuye a condiciones económicas inesperadas y desafíos internos, pero la institución persiste en implementar mejoras y estrategias para fortalecer la recaudación de IP en los siguientes trimestres.	5.5 Ingresos Propios (ene-mar-2024)
2	La modificación de meta se basa en la necesidad de fiscalizar más rigurosamente la recaudación de Ingresos propios, vital para las decisiones estratégicas. Adoptar pesos como unidad de medida refleja nuestro compromiso con la transparencia y la eficiencia financiera.	Se observa un crecimiento positivo en la actividad gracias a un enfoque estratégico que facilita la toma oportuna de medidas correctivas, conduciendo al logro de metas satisfactorias.	5.5 Ingresos Propios (abr-jun-2024)
3	La modificación de meta se basa en la necesidad de fiscalizar más rigurosamente la recaudación de Ingresos propios, vital para las decisiones estratégicas. Adoptar pesos como unidad de medida refleja nuestro compromiso con la transparencia y la eficiencia financiera.	La recaudación de ingresos propios muestra una desviación positiva, impulsada por el crecimiento en educación continua y en la matrícula (seguro estudiantil, inscripciones y reinscripciones). Este resultado evidencia la efectividad de las estrategias institucionales y la confianza de estudiantes y sus familias en la UTTT.	5.5 Ingresos Propios (jul-sep-2024)
4	La modificación de meta se basa en la necesidad de fiscalizar más rigurosamente la recaudación de Ingresos propios, vital para las decisiones estratégicas. Adoptar pesos como unidad de medida refleja nuestro compromiso con la transparencia y la eficiencia financiera.	El indicador refleja un crecimiento positivo, impulsado por el aumento en la matrícula y la excelencia en los servicios que distinguen a la institución. Este logro es resultado de un enfoque estratégico que optimiza la toma de decisiones, garantizando el cumplimiento efectivo de los objetivos institucionales en el ámbito de la educación superior.	5.5 Ingresos Propios (oct-dic-2024)

		Rojo		Amarillo		Verde	
<b>Rango de Semáforo</b>	0,00	65,00	65,00	85,00	85,00	120,00	
	150,01	999.999,00	120,01	150,00			



Unidad Técnica de Evaluación del Desempeño

**ACUSE DE REPORTE DE AVANCE DE  
METAS EJERCICIO FISCAL 2024**



Fecha: 06/01/2025

Hora: 11:28:21 a.m.

**"LA INFORMACIÓN REPORTADA ES RESPONSABILIDAD DEL EJECUTOR DEL PROGRAMA"**



Fecha y hora de impresión: 06/01/2025 11:26:53 a.m.



Subsecretaría de Programación  
 Unidad Técnica de Evaluación del Desempeño



Reporte de la Matriz de Indicadores para Resultados  
 Ejercicio Fiscal 2024

Unidad Responsable: Secretaría de Educación Pública  
 Unidad Presupuestal: Subsecretaría de Planeación y Evaluación

Programa Sectorial  
 Inversión

Programa Presupuestario  
 Inversión en el Fortalecimiento y Fomento de la Educación

**Nivel:** FIN  
**Resumen Narrativo:** CONTRIBUIR A ELEVAR EL GRADO PROMEDIO DE ESCOLARIDAD DE LA POBLACIÓN HIDALGUENSE MEDIANTE EL OTORGAMIENTO DE PROGRAMAS DE FORTALECIMIENTO Y FOMENTO A LA EDUCACIÓN  
**Medios de Verificación:** CÉDULA DE EVIDENCIA DE GRADO PROMEDIO DE ESCOLARIDAD DE LA POBLACIÓN HIDALGUENSE, GENERADO Y UBICADO EN EL IHE  
**Supuestos:** LAS Y LOS ESTUDIANTES SE MATRICULAN EN ALGÚN NIVEL EDUCATIVO

Datos del Indicador						Resultados Trimestrales del Indicador												
						Trimestre 1			Trimestre 2			Trimestre 3			Trimestre 4			
Nombre del Indicador	Método de Cálculo	Sentido del Indicador	Periodo de Cumplimiento del Indicador	Meta	Unidad de Medida	Programado	Alcanzado	Semaforo	Programado	Alcanzado	Semaforo	Programado	Alcanzado	Semaforo	Programado	Alcanzado	Semaforo	
GRADO PROMEDIO DE ESCOLARIDAD DE LA POBLACIÓN HIDALGUENSE	ÍNDICE	ASCENDENTE	Anual	9.80	GRADO ESCOLAR	0.00	0.00	0.00	0.00	0.00	0.00	0.00	0.00	0.00	9.80	0.00	0.00	SIN REPORTAR

**Nivel:** PROPOSITO  
**Resumen Narrativo:** LAS Y LOS ESTUDIANTES DEL SISTEMA EDUCATIVO ESTATAL CONCLUYEN SU TRAYECTORIA ESCOLAR EN EL ESTADO DE HIDALGO.  
**Medios de Verificación:** INFORME ANUAL DE EFICIENCIA EDUCATIVA EN HIDALGO, GENERADO Y UBICADO EN EL INSTITUTO HIDALGUENSE DE EDUCACIÓN.  
**Supuestos:** ALUMNOS Y ALUMNAS ACUDEN PERIÓDICAMENTE A LOS CENTROS ESCOLARES.

Datos del Indicador						Resultados Trimestrales del Indicador												
						Trimestre 1			Trimestre 2			Trimestre 3			Trimestre 4			
Nombre del Indicador	Método de Cálculo	Sentido del Indicador	Periodo de Cumplimiento del Indicador	Meta	Unidad de Medida	Programado	Alcanzado	Semaforo	Programado	Alcanzado	Semaforo	Programado	Alcanzado	Semaforo	Programado	Alcanzado	Semaforo	
PORCENTAJE DE EFICIENCIA EN EL SISTEMA EDUCATIVO ESCOLARIZADO	PORCENTAJE	ASCENDENTE	Anual	20,958.00	ESTUDIANTE	0.00	0.00	0.00	0.00	0.00	0.00	0.00	0.00	0.00	20,958.00	0.00	0.00	SIN REPORTAR



Subsecretaría de Programación  
Unidad Técnica de Evaluación del Desempeño



Reporte de la Matriz de Indicadores para Resultados  
Ejercicio Fiscal 2024

Unidad Responsable: Organismos Descentralizados  
Unidad Presupuestal: Universidad Tecnológica de Tula–Tepeji

Programa Sectorial  
Inversión

Programa Presupuestario  
Inversión en el Fortalecimiento y Fomento de la Educación

**Nivel:** COMPONENTE  
**Resumen Narrativo:** ACCIONES DE MEJORA EN LA UNIVERSIDAD TECNOLÓGICA DE TULA-TEPEJI REALIZADAS  
**Medios de Verificación:** REPORTE DEL SISTEMA DE GESTIÓN EDUCATIVA, GENERADO UBICADO EN EL DEPARTAMENTO DE SERVICIOS ESCOLARES DE LA UNIVERSIDAD TECNOLÓGICA DE TULA-TEPEJI.  
**Supuestos:** LOS USUARIOS UTILIZAN Y MANTIENEN EN BUENAS CONDICIONES EL EQUIPO

Datos del Indicador						Resultados Trimestrales del Indicador												
						Trimestre 1			Trimestre 2			Trimestre 3			Trimestre 4			
Nombre del Indicador	Método de Cálculo	Sentido del Indicador	Periodo de Cumplimiento del Indicador	Meta	Unidad de Medida	Programado	Alcanzado	Semaforo	Programado	Alcanzado	Semaforo	Programado	Alcanzado	Semaforo	Programado	Alcanzado	Semaforo	
PORCENTAJE DE ESTUDIANTES BENEFICIADOS CON ACCIONES DE MEJORA	PORCENTAJE	ASCENDENTE	Anual	5,145.00	ESTUDIANTE	0.00	0.00	0.00	0.00	0.00	0.00	0.00	0.00	0.00	5,145.00	5,818.00	113.08	VERDE

**Nivel:** ACTIVIDAD  
**Resumen Narrativo:** ENTREGA DE EQUIPOS TECNOLÓGICOS A LOS CENTROS DE TRABAJO DE LA UNIVERSIDAD TECNOLÓGICA DE TULA-TEPEJI  
**Medios de Verificación:** INFORME TRIMESTRAL DE EQUIPOS ENTREGADOS, GENERADO Y UBICADO EN EL DEPARTAMENTO DE RECURSOS MATERIALES, DIRECCIÓN DE ADMINISTRACIÓN Y FINANZAS EN LA UNIVERSIDAD TECNOLÓGICA DE TULA-TEPEJI.  
**Supuestos:** LA UNIVERSIDAD CUENTA CON LAS CONDICIONES DE INFRAESTRUCTURA Y CONECTIVIDAD

Datos del Indicador						Resultados Trimestrales del Indicador												
						Trimestre 1			Trimestre 2			Trimestre 3			Trimestre 4			
Nombre del Indicador	Método de Cálculo	Sentido del Indicador	Periodo de Cumplimiento del Indicador	Meta	Unidad de Medida	Programado	Alcanzado	Semaforo	Programado	Alcanzado	Semaforo	Programado	Alcanzado	Semaforo	Programado	Alcanzado	Semaforo	
PORCENTAJE DE EQUIPOS TECNOLÓGICOS ENTREGADOS EN LA UNIVERSIDAD TULA TEPEJI	PORCENTAJE	ASCENDENTE	Anual	108.00	EQUIPOS	0.00	0.00	0.00	0.00	0.00	0.00	0.00	0.00	0.00	108.00	108.00	100.00	VERDE



Subsecretaría de Programación  
 Unidad Técnica de Evaluación del Desempeño



Reporte de la Matriz de Indicadores para Resultados  
 Ejercicio Fiscal 2024

Unidad Responsable: Organismos Descentralizados  
 Unidad Presupuestal: Universidad Tecnológica de Tula–Tepeji

Programa Sectorial: **Programa Presupuestario**  
 Inversión: **Inversión en el Fortalecimiento y Fomento de la Educación**

**Nivel:** COMPONENTE  
**Resumen Narrativo:** ESTUDIANTES EN LOS CENTROS DE CERTIFICACIÓN DE ENSEÑANZA Y COMPETENCIA STEM TIPO B DE LA UNIVERSIDAD TECNOLÓGICA DE TULA-TEPEJI, CAPACITADOS  
**Medios de Verificación:** INFORME TRIMESTRAL DE ESTUDIANTES CAPACITADOS, GENERADO Y UBICADO EN LA UNIVERSIDAD TECNOLÓGICA DE TULA-TEPEJI  
**Supuestos:** LOS ESTUDIANTES SE INSCRIBEN OPORTUNAMENTE A LAS CAPACITACIONES

Datos del Indicador						Resultados Trimestrales del Indicador												
						Trimestre 1			Trimestre 2			Trimestre 3			Trimestre 4			
Nombre del Indicador	Método de Cálculo	Sentido del Indicador	Periodo de Cumplimiento del Indicador	Meta	Unidad de Medida	Programado	Alcanzado	Semaforo	Programado	Alcanzado	Semaforo	Programado	Alcanzado	Semaforo	Programado	Alcanzado	Semaforo	
PORCENTAJE DE ESTUDIANTES CAPACITADOS EN LOS CENTROS DE CERTIFICACIÓN DE ENSEÑANZA Y COMPETENCIA	PORCENTAJE	ASCENDENTE	Anual	2,680.00	ESTUDIANTES	0.00	0.00	0.00	0.00	0.00	0.00	0.00	0.00	0.00	2,680.00	180.00	6.72	ROJO

**Nivel:** ACTIVIDAD  
**Resumen Narrativo:** EQUIPAMIENTO DE CENTROS DE CERTIFICACIÓN DE ENSEÑANZA Y COMPETENCIAS STEM TIPO B DE LA UNIVERSIDAD TECNOLÓGICA DE TULA-TEPEJI  
**Medios de Verificación:** INFORME TRIMESTRAL DE CENTROS DE CERTIFICACIÓN DE ENSEÑANZA Y COMPETENCIAS EQUIPADOS, GENERADO Y UBICADO EN LA UNIVERSIDAD TECNOLÓGICA DE TULA-TEPEJI  
**Supuestos:** EL EQUIPO CUENTA CON LAS CONDICIONES TÉCNICAS NECESARIAS PARA SU UTILIZACIÓN

Datos del Indicador						Resultados Trimestrales del Indicador												
						Trimestre 1			Trimestre 2			Trimestre 3			Trimestre 4			
Nombre del Indicador	Método de Cálculo	Sentido del Indicador	Periodo de Cumplimiento del Indicador	Meta	Unidad de Medida	Programado	Alcanzado	Semaforo	Programado	Alcanzado	Semaforo	Programado	Alcanzado	Semaforo	Programado	Alcanzado	Semaforo	
PORCENTAJE DE CENTROS DE CERTIFICACIÓN DE ENSEÑANZA Y COMPETENCIAS STEM TIPO B, EQUIPADOS	PORCENTAJE	ASCENDENTE	Anual	3.00	CENTRO DE CERTIFICACIÓN	0.00	0.00	0.00	0.00	0.00	0.00	0.00	0.00	0.00	3.00	3.00	100.00	VERDE



**ACUSE DE REPORTE DE AVANCE DE METAS EJERCICIO FISCAL 2024**

Folio: 206098

**Organo Superior:** Organismos Descentralizados  
**Unidad Presupuestal:** Universidad Tecnológica de Tula–Tepeji  
**Programa Presupuestario** 1882 - Inversión en el Fortalecimiento y Fomento de la Educación  
**Nivel:** COMPONENTE  
**Resumen Narrativo:** ACCIONES DE MEJORA EN LA UNIVERSIDAD TECNOLÓGICA DE TULA-TEPEJI REALIZADAS  
**Nombre del indicador:** PORCENTAJE DE ESTUDIANTES BENEFICIADOS CON ACCIONES DE MEJORA  
**Periodo de cumplimiento** Anual  
**Periodo de Verificación:** Trimestral  
**Metodo de Cálculo:** PORCENTAJE  
**Sentido del Indicador:** ASCENDENTE  
**Fórmula:**  $PEB=(EB/TEI)*100$   
**Variables:**

NOMBRE	UNIDAD DE MEDIDA	DESCRIPCIÓN	VALOR
EB	ESTUDIANTE	ESTUDIANTES BENEFICIADOS	5145.00
TEI	ESTUDIANTE	TOTAL DE ESTUDIANTES INSCRITOS	5145.00

**Resultado de las Variables:** 100

**Metas Programadas**

Meta Programada: 5145.00  
 Meta Modificada: 5145.00

No Período	META PROGRAMADA			META MODIFICADA			META ALCANZADA			Semaforo
	Numerador	Denominador	Resultado	Numerador	Denominador	Resultado	Numerador	Denominador	Resultado	
1	0.00	5,145.00	0.00	0.00	5,145.00	0.00		42.00	0.00	
2	0.00	5,145.00	0.00	0.00	5,145.00	0.00		5,145.00	0.00	
3	0.00	5,145.00	0.00	0.00	5,145.00	0.00		5,145.00	0.00	
4	5,145.00	5,145.00	100.00	5,145.00	5,145.00	100.00	5,818.00	5,145.00	113.08	



COMENTARIOS			
Periodo	Justificación modificación de metas	Observaciones	Medio de Verificación
1			6 Acciones Mejora (ene-mar-2024)
2			6 Acciones Mejora (abr-jun-2024)
3			6 Acciones Mejora jul-sep-2024)
4		Se observa un crecimiento positivo en la actividad, impulsado por el aumento en la matrícula, gracias a un enfoque estratégico que facilita la toma oportuna de medidas correctivas, conduciendo al logro de metas satisfactorias.	6 Acciones Mejora(oct-dic-2024)

	Rojo		Amarillo		Verde	
<b>Rango de Semáforo</b>	0,00	65,00	65,00	85,00	85,00	120,00
	150,01	999.999,00	120,01	150,00		

Fecha: 20/12/2024

Hora: 1:31:44 p.m.

**"LA INFORMACIÓN REPORTADA ES RESPONSABILIDAD DEL EJECUTOR DEL PROGRAMA"**



**ACUSE DE REPORTE DE AVANCE DE METAS EJERCICIO FISCAL 2024**

Folio: 206102

**Organo Superior:** Organismos Descentralizados  
**Unidad Presupuestal:** Universidad Tecnológica de Tula–Tepeji  
**Programa Presupuestario** 1882 - Inversión en el Fortalecimiento y Fomento de la Educación  
**Nivel:** ACTIVIDAD  
**Resumen Narrativo:** ENTREGA DE EQUIPOS TECNOLÓGICOS A LOS CENTROS DE TRABAJO DE LA UNIVERSIDAD TECNOLÓGICA DE TULA-TEPEJI  
**Nombre del indicador:** PORCENTAJE DE EQUIPOS TECNOLÓGICOS ENTREGADOS EN LA UNIVERSIDAD TULA TEPEJI  
**Periodo de cumplimiento** Anual  
**Periodo de Verificación:** Trimestral  
**Metodo de Cálculo:** PORCENTAJE  
**Sentido del Indicador:** ASCENDENTE  
**Fórmula:**  $PEE=(EE/TEPE)*100$   
**Variables:**

NOMBRE	UNIDAD DE MEDIDA	DESCRIPCIÓN	VALOR
EE	EQUIPOS	EQUIPOS ENTREGADOS	108.00
TEPE	EQUIPOS	TOTAL DE EQUIPOS PROGRAMADOS A ENTREGAR	108.00

**Resultado de las Variables:** 100

**Metas Programadas**

Meta Programada: 108.00  
 Meta Modificada: 108.00

No Período	META PROGRAMADA			META MODIFICADA			META ALCANZADA			Semaforo
	Numerador	Denominador	Resultado	Numerador	Denominador	Resultado	Numerador	Denominador	Resultado	
1	0.00	108.00	0.00	0.00	108.00	0.00		66.00	0.00	
2	0.00	108.00	0.00	0.00	108.00	0.00		108.00	0.00	
3	0.00	108.00	0.00	0.00	108.00	0.00		108.00	0.00	
4	108.00	108.00	100.00	108.00	108.00	100.00	108.00	108.00	100.00	



**ACUSE DE REPORTE DE AVANCE DE METAS EJERCICIO FISCAL 2024**

COMENTARIOS			
Periodo	Justificación modificación de metas	Observaciones	Medio de Verificación
1			6.1 Entrega equipos (ene-mar-20
2			6.1 Entrega equipos (abr-jun-202
3			6.1 Entrega equipos (jul-sep-2024
4			6.1 Entrega equipos (oct-dic-2024

	Rojo		Amarillo		Verde	
<b>Rango de Semáforo</b>	0,00	65,00	65,00	85,00	85,00	120,00
	150,01	999.999,00	120,01	150,00		

Fecha: 20/12/2024

Hora: 1:34:10 p.m.

**"LA INFORMACIÓN REPORTADA ES RESPONSABILIDAD DEL EJECUTOR DEL PROGRAMA"**



**ACUSE DE REPORTE DE AVANCE DE METAS EJERCICIO FISCAL 2024**



Folio: 209336

**Organo Superior:** Organismos Descentralizados  
**Unidad Presupuestal:** Universidad Tecnológica de Tula–Tepeji  
**Programa Presupuestario** 1882 - Inversión en el Fortalecimiento y Fomento de la Educación  
**Nivel:** COMPONENTE  
**Resumen Narrativo:** ESTUDIANTES EN LOS CENTROS DE CERTIFICACIÓN DE ENSEÑANZA Y COMPETENCIA STEM TIPO B DE LA UNIVERSIDAD TECNOLÓGICA DE TULA-TEPEJI, CAPACITADOS  
**Nombre del indicador:** PORCENTAJE DE ESTUDIANTES CAPACITADOS EN LOS CENTROS DE CERTIFICACIÓN DE ENSEÑANZA Y COMPETENCIA  
**Periodo de cumplimiento** Anual  
**Periodo de Verificación:** Trimestral  
**Metodo de Cálculo:** PORCENTAJE  
**Sentido del Indicador:** ASCENDENTE  
**Fórmula:**  $PECCCECSTB=(TEC/TEI)*100$   
**Variables:**

NOMBRE	UNIDAD DE MEDIDA	DESCRIPCIÓN	VALOR
TEC	ESTUDIANTES	TOTAL DE ESTUDIANTES CAPACITADOS	2680.00
TEI	ESTUDIANTES	TOTAL DE ESTUDIANTES INSCRITOS	2680.00

**Resultado de las Variables:** 100

**Metas Programadas**

Meta Programada: 2680.00

Meta Modificada: 2680.00

No Período	META PROGRAMADA			META MODIFICADA			META ALCANZADA			Semaforo
	Numerador	Denominador	Resultado	Numerador	Denominador	Resultado	Numerador	Denominador	Resultado	
1	0.00	2,680.00	0.00	0.00	2,680.00	0.00		2,680.00	0.00	
2	0.00	2,680.00	0.00	0.00	2,680.00	0.00		2,680.00	0.00	
3	0.00	2,680.00	0.00	0.00	2,680.00	0.00		2,680.00	0.00	
4	2,680.00	2,680.00	100.00	2,680.00	2,680.00	100.00	180.00	2,680.00	6.72	





COMENTARIOS			
Periodo	Justificación modificación de metas	Observaciones	Medio de Verificación
1			7 Centros Certificación (ene-mar-
2			7 Centros Certificación (abr-jun-2
3			7 Centros Certificación (jul-sep-2l
4		La instalación de los laboratorios Centros de Certificación STEM TIPO B concluyó en octubre de 2024, priorizando la capacitación docente en su uso y operación. Por ello, las actividades con estudiantes se limitaron a inducciones básicas, impidiendo alcanzar plenamente la meta del indicador.	7 Centros Certificación (oct-dic-2l

	Rojo		Amarillo		Verde	
<b>Rango de Semáforo</b>	0,00	65,00	65,00	85,00	85,00	120,00
	150,01	999.999,00	120,01	150,00		

Fecha: 19/12/2024

Hora: 12:36:54 p.m.

**"LA INFORMACIÓN REPORTADA ES RESPONSABILIDAD DEL EJECUTOR DEL PROGRAMA"**



**ACUSE DE REPORTE DE AVANCE DE METAS EJERCICIO FISCAL 2024**

Folio: 209337

**Organo Superior:** Organismos Descentralizados  
**Unidad Presupuestal:** Universidad Tecnológica de Tula–Tepeji  
**Programa Presupuestario** 1882 - Inversión en el Fortalecimiento y Fomento de la Educación  
**Nivel:** ACTIVIDAD  
**Resumen Narrativo:** EQUIPAMIENTO DE CENTROS DE CERTIFICACIÓN DE ENSEÑANZA Y COMPETENCIAS STEM TIPO B DE LA UNIVERSIDAD TECNOLÓGICA DE TULA-TEPEJI  
**Nombre del indicador:** PORCENTAJE DE CENTROS DE CERTIFICACIÓN DE ENSEÑANZA Y COMPETENCIAS STEM TIPO B, EQUIPADOS  
**Periodo de cumplimiento** Anual  
**Periodo de Verificación:** Trimestral  
**Metodo de Cálculo:** PORCENTAJE  
**Sentido del Indicador:** ASCENDENTE  
**Fórmula:**  $PCCECSTBE=(TCCECE/TCCECPE)*100$

**Variables:**

NOMBRE	UNIDAD DE MEDIDA	DESCRIPCIÓN	VALOR
TCCECE	CENTRO DE CERTIFICACIÓN	TOTAL DE CENTROS DE CERTIFICACIÓN DE ENSEÑANZA Y COMPETENCIAS, EQUIPADOS	3.00
TCCECPE	CENTRO DE CERTIFICACIÓN	TOTAL DE CENTROS DE CERTIFICACIÓN DE ENSEÑANZA Y COMPETENCIAS PROGRAMADOS A EQUIPAR	3.00

**Resultado de las Variables:** 100

**Metas Programadas**

Meta Programada: 3.00  
 Meta Modificada: 3.00

No Período	META PROGRAMADA			META MODIFICADA			META ALCANZADA			Semaforo
	Numerador	Denominador	Resultado	Numerador	Denominador	Resultado	Numerador	Denominador	Resultado	
1	0.00	3.00	0.00	0.00	3.00	0.00		3.00	0.00	
2	0.00	3.00	0.00	0.00	3.00	0.00		3.00	0.00	
3	0.00	3.00	0.00	0.00	3.00	0.00		3.00	0.00	
4	3.00	3.00	100.00	3.00	3.00	100.00	3.00	3.00	100.00	



**ACUSE DE REPORTE DE AVANCE DE METAS EJERCICIO FISCAL 2024**

COMENTARIOS			
Periodo	Justificación modificación de metas	Observaciones	Medio de Verificación
1			7.1 Equipamiento CC (ene-mar-2
2			7.1 Equipamiento CC (abr-jun-20
3			7.1 Equipamiento CC (jul-sep-20
4			7.1 Equipamiento CC (oct-dic-20

	Rojo		Amarillo		Verde	
<b>Rango de Semáforo</b>	0,00	65,00	65,00	85,00	85,00	120,00
	150,01	999.999,00	120,01	150,00		

Fecha: 19/12/2024

Hora: 12:40:07 p.m.

**"LA INFORMACIÓN REPORTADA ES RESPONSABILIDAD DEL EJECUTOR DEL PROGRAMA"**

